

# I-VALOR: Farmacéuticos participantes

José Espejo Guerrero<sup>1</sup>, Antonio Barbero González<sup>2</sup>, Jesús Carlos Gómez Martínez<sup>3</sup>, Rosa Prats Mas<sup>4</sup>, Teresa Eyaralar Riera<sup>5</sup>, Luis Salar Ibáñez<sup>6</sup>.

<sup>1</sup>Farmacéutico comunitario en Adra (Almería). <sup>2</sup>Farmacéutico comunitario en Madrid. <sup>3</sup>Farmacéutico comunitario en Barcelona. <sup>4</sup>Farmacéutica comunitaria en Denia (Alicante). <sup>5</sup>Farmacéutica comunitaria en Carbayin Alto (Asturias). <sup>6</sup>Farmacéutico Comunitario en Valencia.

Promueve

Sociedad Española de Farmacia Familiar y Comunitaria



Nº 29

## Objetivo

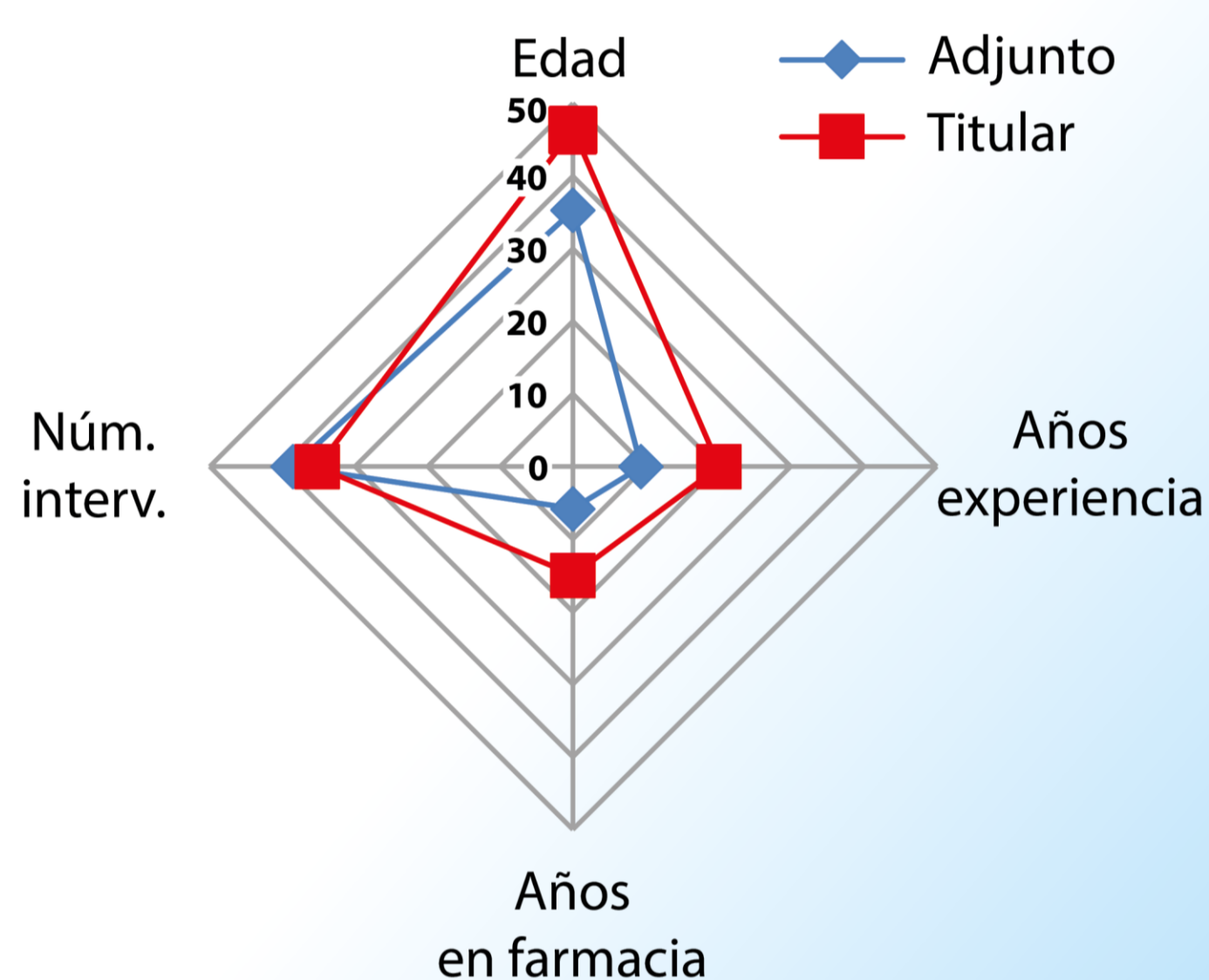
Describir el perfil personal y laboral de los farmacéuticos participantes en I-VALOR. Analizar la influencia del cargo (titular o adjunto) en la intervención farmacéutica en I-VALOR.

## Material y métodos

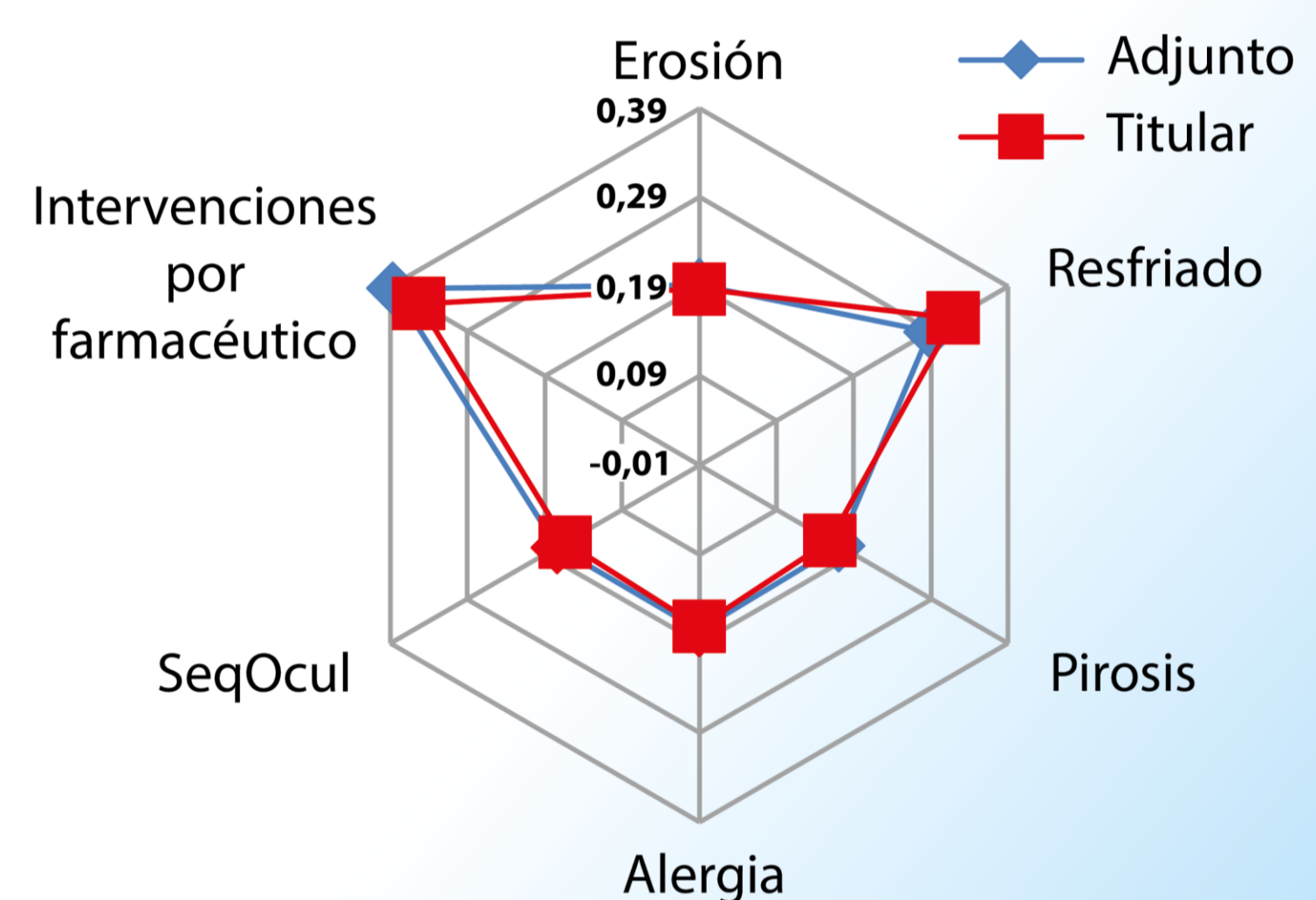
Se ha usado la base de datos de I-VALOR para describir el perfil de los farmacéuticos.

## Resultados

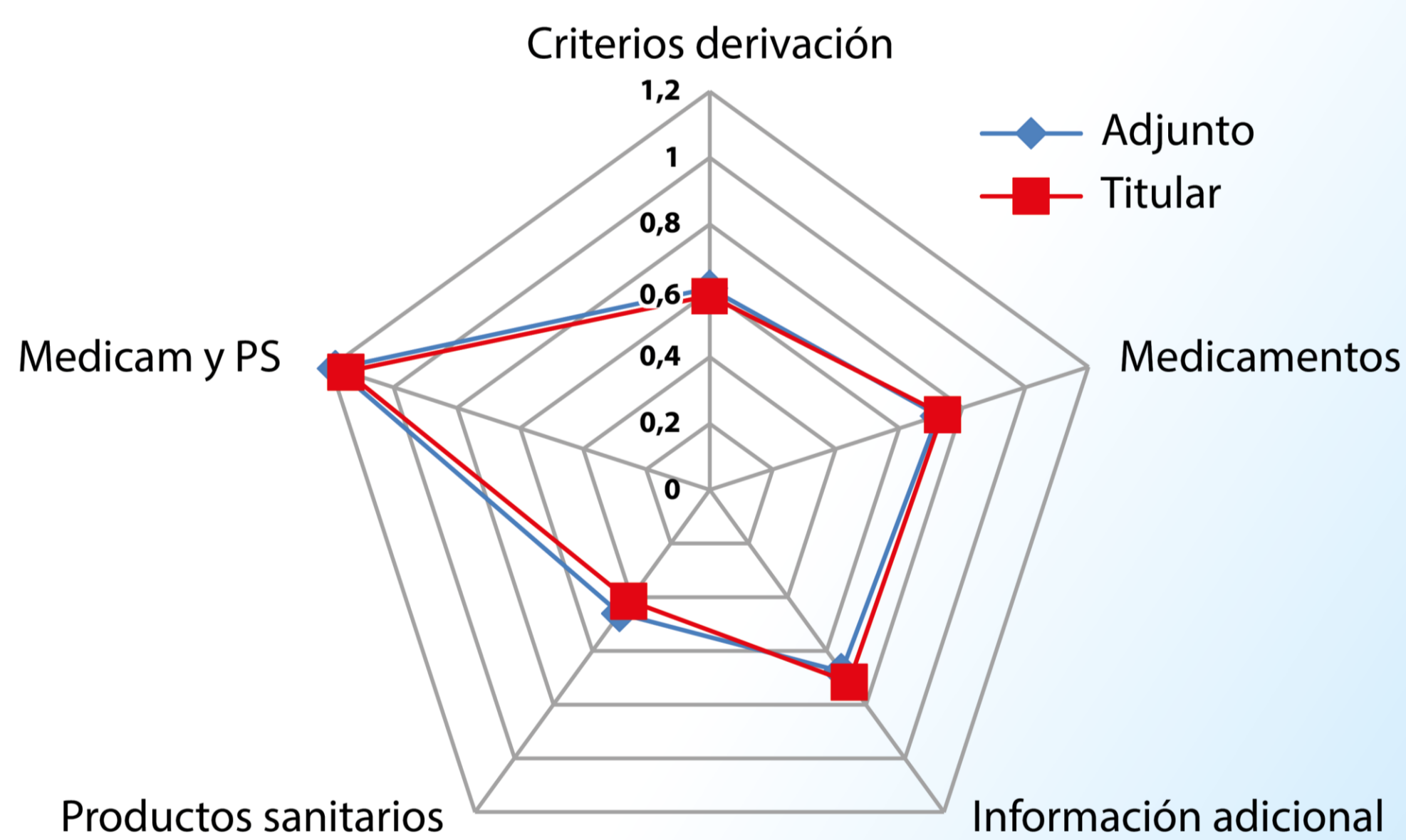
**Total de farmacéuticos participantes: 1.022**  
**Titulares: 520 (50,9%)**  
**Adjuntos: 502 (49,1%)**



**Cantidad y tipos de consultas atendidas (Media y porcentajes)**



**Intervención del farmacéutico (Medias)**



## Conclusiones

Han participado un total de 1.022 farmacéuticos con un distribución similar entre titulares y adjuntos (50,9% vs 49,1%). El número de intervenciones en media es superior en los adjuntos (38,6 vs 35,2) aunque con iguales medianas (50). Los adjuntos encuentran más criterios de derivación y recomiendan más productos sanitarios que los titulares. Estos indican más medicamentos y dan más información adicional que los adjuntos.

Colabora



Avalan



Patrocinan

