

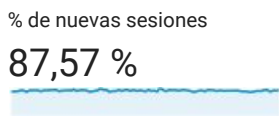
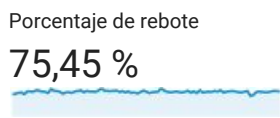
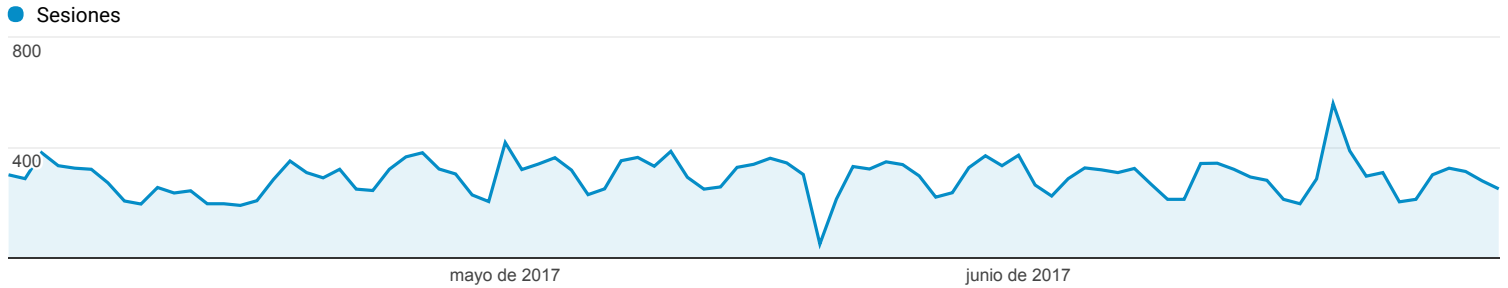


1 abr. 2017 - 30 jun. 2017

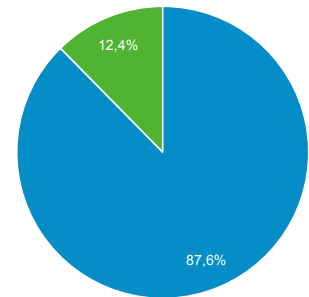
Visión general de audiencia

Todos los usuarios
100,00 % Sesiones

Visión general



New Visitor Returning Visitor



País	Sesiones	% Sesiones
1. Spain	10.997	41,23 %
2. Mexico	2.821	10,58 %
3. Colombia	2.406	9,02 %
4. Argentina	1.864	6,99 %
5. Peru	1.698	6,37 %
6. Chile	1.421	5,33 %
7. Ecuador	701	2,63 %
8. Dominican Republic	576	2,16 %
9. United States	524	1,96 %
10. Venezuela	504	1,89 %



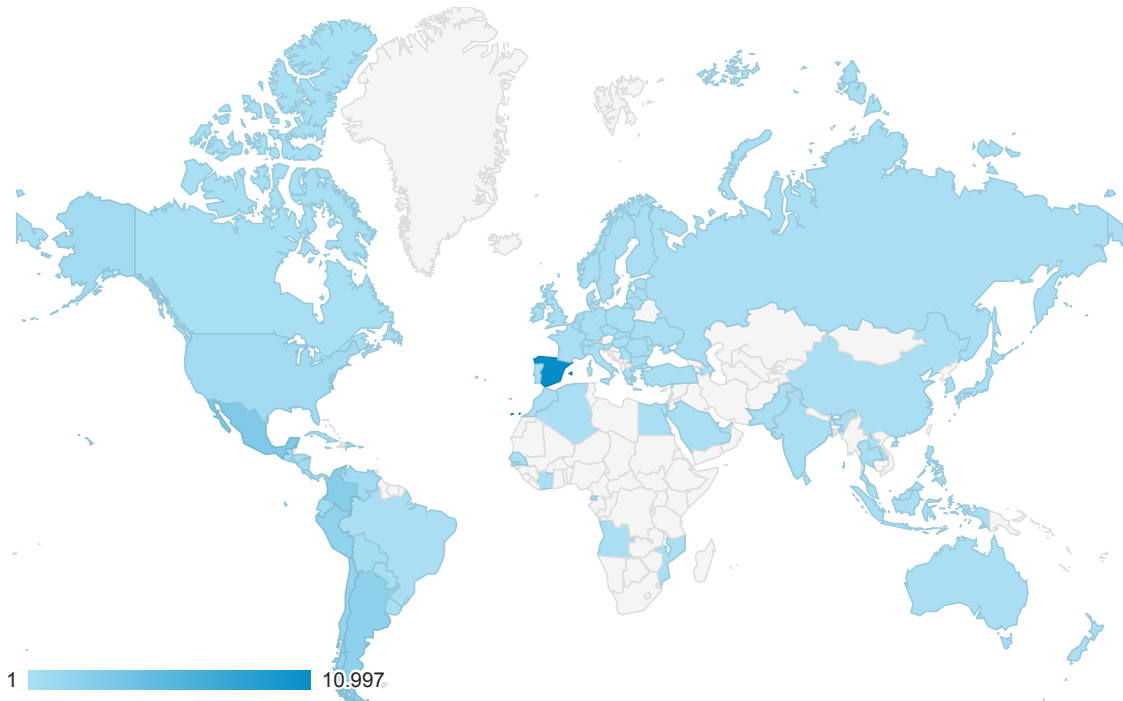
Ubicación

1 abr. 2017 - 30 jun. 2017

Todos los usuarios
100,00 % Sesiones

Gráfico de visitas por ubicación

Resumen



País	Adquisición			Comportamiento			Conversiones		
	Sesiones	% de nuevas sesiones	Usuarios nuevos	Porcentaje de rebote	Páginas/sesión	Duración media de la sesión	Porcentaje de conversiones del objetivo	Objetivos cumplidos	Valor del objetivo
	26.673 % del total: 100,00 % (26.673)	87,62 % Media de la vista: 87,57 % (0,06 %)	23.372 % del total: 100,06 % (23.358)	75,45 % Media de la vista: 75,45 % (0,00 %)	1,52 Media de la vista: 1,52 (0,00 %)	00:01:02 Media de la vista: 00:01:02 (0,00 %)	0,00 % Media de la vista: 0,00 % (0,00 %)	0 % del total: 0,00 % (0)	0,00 \$ % del total: 0,00 % (0,00 \$)
1. Spain	10.997 (41,23 %)	83,05 %	9.133 (39,08 %)	72,23 %	1,76	00:01:18	0,00 %	0 (0,00 %)	0,00 \$ (0,00 %)
2. Mexico	2.821 (10,58 %)	91,81 %	2.590 (11,08 %)	78,52 %	1,29	00:00:34	0,00 %	0 (0,00 %)	0,00 \$ (0,00 %)
3. Colombia	2.406 (9,02 %)	90,07 %	2.167 (9,27 %)	79,47 %	1,24	00:00:46	0,00 %	0 (0,00 %)	0,00 \$ (0,00 %)
4. Argentina	1.864 (6,99 %)	93,83 %	1.749 (7,48 %)	78,38 %	1,34	00:00:42	0,00 %	0 (0,00 %)	0,00 \$ (0,00 %)
5. Peru	1.698 (6,37 %)	87,22 %	1.481 (6,34 %)	75,03 %	1,44	00:01:05	0,00 %	0 (0,00 %)	0,00 \$ (0,00 %)
6. Chile	1.421 (5,33 %)	90,64 %	1.288 (5,51 %)	78,82 %	1,43	00:00:44	0,00 %	0 (0,00 %)	0,00 \$ (0,00 %)
7. Ecuador	701 (2,63 %)	92,72 %	650 (2,78 %)	76,60 %	1,28	00:01:11	0,00 %	0 (0,00 %)	0,00 \$ (0,00 %)
8. Dominican Republic	576 (2,16 %)	90,28 %	520 (2,22 %)	69,62 %	1,41	00:01:42	0,00 %	0 (0,00 %)	0,00 \$ (0,00 %)
9. United States	524 (1,96 %)	97,52 %	511 (2,19 %)	86,07 %	1,26	00:00:27	0,00 %	0 (0,00 %)	0,00 \$ (0,00 %)
10. Venezuela	504 (1,89 %)	91,47 %	461 (1,97 %)	83,53 %	1,19	00:00:44	0,00 %	0 (0,00 %)	0,00 \$ (0,00 %)
11. Nicaragua	436 (1,63 %)	88,53 %	386 (1,65 %)	67,43 %	1,41	00:01:40	0,00 %	0 (0,00 %)	0,00 \$ (0,00 %)
12. Bolivia	414 (1,55 %)	90,10 %	373 (1,60 %)	80,19 %	1,30	00:00:50	0,00 %	0 (0,00 %)	0,00 \$ (0,00 %)

13.	Costa Rica	344 (1,29 %)	86,05 %	296 (1,27 %)	75,58 %	1,61	00:01:05	0,00 %	0 (0,00 %)	0,00 \$ (0,00 %)
14.	Panama	294 (1,10 %)	87,76 %	258 (1,10 %)	74,83 %	1,34	00:01:09	0,00 %	0 (0,00 %)	0,00 \$ (0,00 %)
15.	Guatemala	220 (0,82 %)	84,55 %	186 (0,80 %)	78,18 %	1,33	00:01:01	0,00 %	0 (0,00 %)	0,00 \$ (0,00 %)
16.	Puerto Rico	182 (0,68 %)	89,01 %	162 (0,69 %)	75,82 %	1,36	00:01:01	0,00 %	0 (0,00 %)	0,00 \$ (0,00 %)
17.	Honduras	160 (0,60 %)	80,00 %	128 (0,55 %)	70,00 %	1,54	00:02:20	0,00 %	0 (0,00 %)	0,00 \$ (0,00 %)
18.	Paraguay	160 (0,60 %)	91,25 %	146 (0,62 %)	75,00 %	1,26	00:00:42	0,00 %	0 (0,00 %)	0,00 \$ (0,00 %)
19.	Uruguay	152 (0,57 %)	90,79 %	138 (0,59 %)	73,03 %	1,34	00:00:31	0,00 %	0 (0,00 %)	0,00 \$ (0,00 %)
20.	El Salvador	117 (0,44 %)	96,58 %	113 (0,48 %)	76,92 %	1,28	00:00:45	0,00 %	0 (0,00 %)	0,00 \$ (0,00 %)
21.	Brazil	76 (0,28 %)	92,11 %	70 (0,30 %)	75,00 %	1,38	00:00:46	0,00 %	0 (0,00 %)	0,00 \$ (0,00 %)
22.	United Kingdom	72 (0,27 %)	86,11 %	62 (0,27 %)	75,00 %	1,54	00:00:34	0,00 %	0 (0,00 %)	0,00 \$ (0,00 %)
23.	Germany	57 (0,21 %)	92,98 %	53 (0,23 %)	92,98 %	1,04	00:00:11	0,00 %	0 (0,00 %)	0,00 \$ (0,00 %)
24.	Canada	53 (0,20 %)	98,11 %	52 (0,22 %)	88,68 %	1,13	00:00:04	0,00 %	0 (0,00 %)	0,00 \$ (0,00 %)
25.	(not set)	47 (0,18 %)	97,87 %	46 (0,20 %)	82,98 %	2,34	00:01:15	0,00 %	0 (0,00 %)	0,00 \$ (0,00 %)

ARTÍCULOS MÁS DESTACADOS

Período de fechas: 1 abr. 2017 - 30 jun. 2017

Los 10 artículos más descargados / Top 10 : The most downloaded articles

	<i>Título artículo</i>	<i>Autores</i>
1	Relación entre la toma de antibiótico y la aparición de candidiasis	Fiz Valero MJ, Andrés Dirube A.
2	Reacciones adversas a tratamientos de hipertensión: el caso del enalapril	Barrionuevo Torres LF, Mesa Postigo P, León Rico J.
3	Caso clínico: "Una paciente con artritis reumatoide"	García Sevillano L.
4	Los pacientes tratados para el dolor con tramadol y codeína: sus reacciones e interacciones	De Juan Ferrandis C, Ramada Peiro MC, Moreno Royo L, Martínez Raga J, De Juan Ferrandis T
5	El rol de la farmacia comunitaria en salud pública	Gastelurrutia MA.
6	Recursos necesarios para la dispensación de medicamentos y productos sanitarios complejos en la farmacia comunitaria	Roig Sena JC, Linares Carsí M, Mejías Ferrando M, Pascual Arce M, Villar Calvo I, Vitoria Mulet G.
7	Estudio del perfil farmaco-terapéutico de pacientes en una pequeña farmacia comunitaria	Plasencia Cano M.
8	Evaluación de la efectividad del producto sanitario Litramina combinado con vitaminas A, D y E en pacientes con sobrepeso u obesidad en la farmacia comunitaria	García Moreno L, Llull Vila R, Gómez Martínez JC, Gómez Martínez JA, Montoya Rodríguez R.
9	Inseguridad del diazepam por interacción y efecto adverso	De Pablo Marcos D, Herranz Sanz MP.
10	Estudio Streptotest: utilidad en la farmacia comunitaria de un test de diagnóstico rápido en faringitis en pacientes adultos, realizado por SEFAC y Semergen	Boleda X.