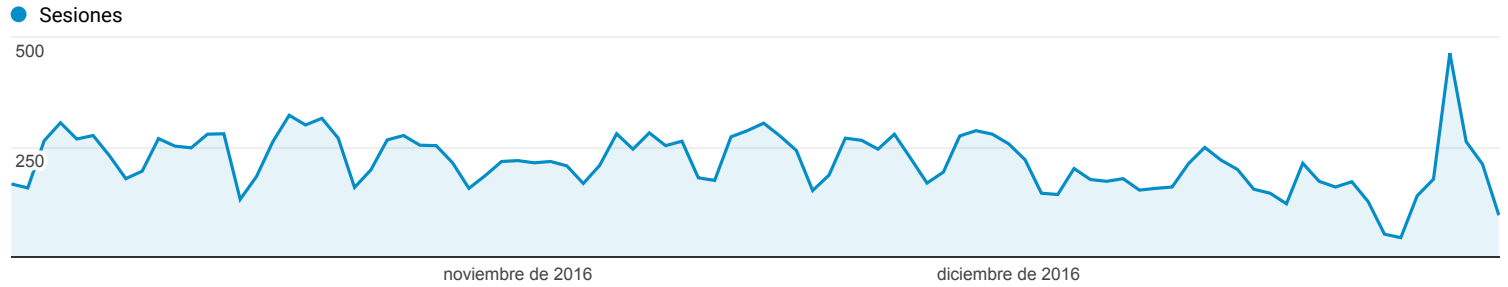




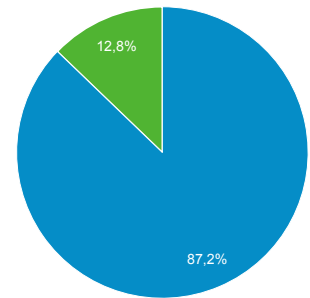
# Visión general de audiencia

Todos los usuarios  
100,00 % Sesiones

## Visión general



■ New Visitor ■ Returning Visitor



País	Sesiones	% Sesiones
1. Spain	9.155	45,61 %
2. Mexico	2.106	10,49 %
3. Colombia	1.657	8,25 %
4. Peru	1.475	7,35 %
5. Argentina	1.205	6,00 %
6. Chile	927	4,62 %
7. Ecuador	544	2,71 %
8. Venezuela	521	2,60 %
9. Dominican Republic	289	1,44 %
10. Bolivia	285	1,42 %



## Ubicación

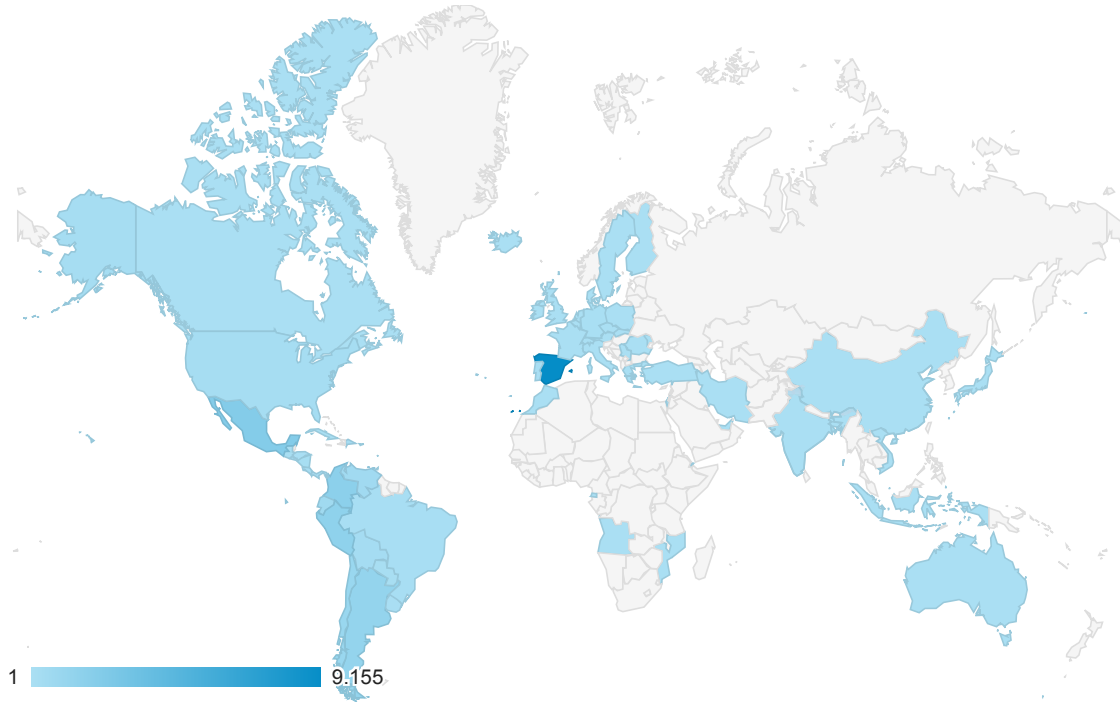
1 oct. 2016 - 31 dic. 2016



Todos los usuarios  
100,00 % Sesiones

## Gráfico de visitas por ubicación

Uso del sitio



Pais	Sesiones	Páginas/sesión	Duración media de la sesión	% de nuevas sesiones	Porcentaje de rebote
	20.074 % del total: 100,00 % (20.074)	1,50 Media de la vista: 1,50 (0,00 %)	00:01:03 Media de la vista: 00:01:03 (0,00 %)	87,19 % Media de la vista: 87,15 % (0,05 %)	75,43 % Media de la vista: 75,43 % (0,00 %)
1. <a href="#">Spain</a>	<b>9.155</b> (45,61 %)	1,73	00:01:13	83,59 %	72,06 %
2. <a href="#">Mexico</a>	<b>2.106</b> (10,49 %)	1,35	00:00:53	90,93 %	76,64 %
3. <a href="#">Colombia</a>	<b>1.657</b> (8,25 %)	1,25	00:00:53	89,80 %	81,11 %
4. <a href="#">Peru</a>	<b>1.475</b> (7,35 %)	1,28	00:01:10	86,17 %	75,73 %
5. <a href="#">Argentina</a>	<b>1.205</b> (6,00 %)	1,24	00:00:41	91,45 %	80,66 %
6. <a href="#">Chile</a>	<b>927</b> (4,62 %)	1,29	00:00:37	90,40 %	79,83 %
7. <a href="#">Ecuador</a>	<b>544</b> (2,71 %)	1,27	00:00:58	93,38 %	77,57 %
8. <a href="#">Venezuela</a>	<b>521</b> (2,60 %)	1,29	00:00:54	90,21 %	79,85 %
9. <a href="#">Dominican Republic</a>	<b>289</b> (1,44 %)	1,29	00:01:07	88,93 %	77,51 %
10. <a href="#">Bolivia</a>	<b>285</b> (1,42 %)	1,24	00:00:45	91,93 %	77,89 %
11. <a href="#">United States</a>	<b>250</b> (1,25 %)	1,27	00:00:18	94,40 %	81,20 %
12. <a href="#">Costa Rica</a>	<b>180</b> (0,90 %)	1,24	00:01:00	89,44 %	77,78 %
13. <a href="#">Panama</a>	<b>180</b> (0,90 %)	1,24	00:00:54	90,00 %	78,89 %
14. <a href="#">Nicaragua</a>	<b>160</b> (0,80 %)	1,39	00:01:37	88,12 %	72,50 %

15.	<a href="#">Puerto Rico</a>	<b>137</b> (0,68 %)	1,30	00:00:47	95,62 %	75,91 %
16.	<a href="#">Paraguay</a>	<b>121</b> (0,60 %)	1,40	00:01:24	90,08 %	76,86 %
17.	<a href="#">(not set)</a>	<b>113</b> (0,56 %)	1,31	00:00:52	94,69 %	84,07 %
18.	<a href="#">Guatemala</a>	<b>111</b> (0,55 %)	1,23	00:00:33	95,50 %	92,79 %
19.	<a href="#">Brazil</a>	<b>92</b> (0,46 %)	1,79	00:01:14	80,43 %	50,00 %
20.	<a href="#">El Salvador</a>	<b>80</b> (0,40 %)	1,18	00:00:42	85,00 %	82,50 %
21.	<a href="#">Uruguay</a>	<b>79</b> (0,39 %)	1,35	00:00:56	96,20 %	78,48 %
22.	<a href="#">Honduras</a>	<b>66</b> (0,33 %)	2,00	00:02:04	95,45 %	72,73 %
23.	<a href="#">Portugal</a>	<b>64</b> (0,32 %)	2,31	00:01:40	79,69 %	68,75 %
24.	<a href="#">Cuba</a>	<b>38</b> (0,19 %)	1,32	00:01:14	97,37 %	71,05 %
25.	<a href="#">Germany</a>	<b>32</b> (0,16 %)	1,09	00:01:04	96,88 %	65,62 %

# ARTÍCULOS MÁS DESCARGADOS

---

Período de fechas: 01/01/2016 - 31/12/2016

1	<a href="#"><u>Relación entre la toma de antibiótico y la aparición de candidiasis</u></a>
2	<a href="#"><u>Reacciones adversas a tratamientos de hipertensión: el caso del enalapril</u></a>
3	<a href="#"><u>Los pacientes tratados para el dolor con tramadol y codeína: sus reacciones e interacciones</u></a>
4	<a href="#"><u>Caso clínico: “Una paciente con artritis reumatoide”</u></a>
5	<a href="#"><u>Estudio del perfil farmaco-terapéutico de pacientes en una pequeña farmacia comunitaria</u></a>
6	<a href="#"><u>Recursos necesarios para la dispensación de medicamentos y productos sanitarios complejos en la farmacia comunitaria</u></a>
7	<a href="#"><u>Estudio Streptotest: utilidad en la farmacia comunitaria de un test de diagnóstico rápido en faringitis en pacientes adultos, realizado por SEFAC y Semergen</u></a>
8	<a href="#"><u>El rol de la farmacia comunitaria en salud pública</u></a>
9	<a href="#"><u>Inseguridad del diazepam por interacción y efecto adverso</u></a>
10	<a href="#"><u>Guía clínica para el manejo de la faringoamigdalitis aguda del adulto</u></a>