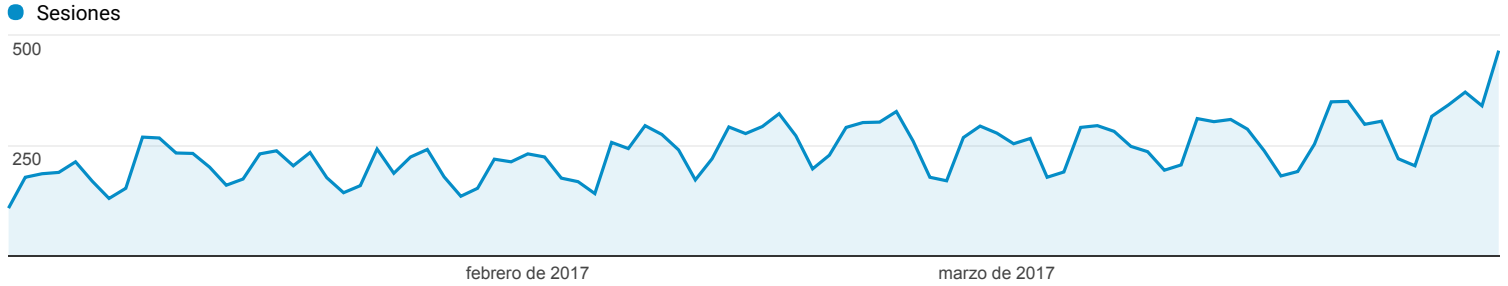




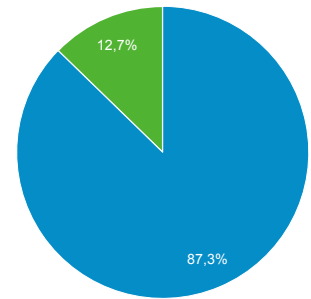
### Visión general de audiencia

Todos los usuarios  
100,00 % Sesiones

#### Visión general



New Visitor Returning Visitor



País	Sesiones	% Sesiones
1. Spain	10.387	48,29 %
2. Mexico	2.810	13,06 %
3. Colombia	1.814	8,43 %
4. Argentina	955	4,44 %
5. Peru	820	3,81 %
6. Chile	691	3,21 %
7. Ecuador	526	2,45 %
8. Dominican Republic	504	2,34 %
9. Venezuela	490	2,28 %
10. United States	302	1,40 %



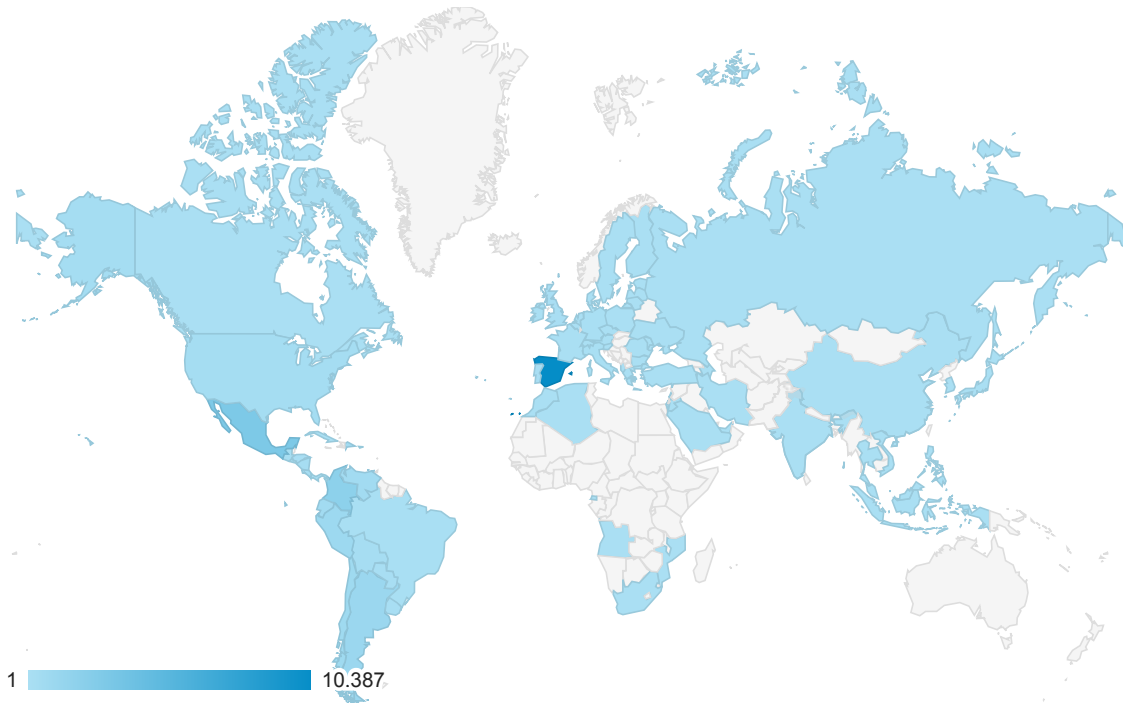
## Ubicación



Todos los usuarios  
100,00 % Sesiones

## Gráfico de visitas por ubicación

Resumen



País	Adquisición			Comportamiento			Conversiones		
	Sesiones	% de nuevas sesiones	Usuarios nuevos	Porcentaje de rebote	Páginas/sesión	Duración media de la sesión	Porcentaje de conversiones del objetivo	Objetivos cumplidos	Valor del objetivo
	21.509 % del total: 100,00 % (21.509)	87,24 % Media de la vista: 87,24 % (0,00 %)	18.771 % del total: 100,04 % (18.764)	75,32 % Media de la vista: 75,32 % (0,00 %)	1,52 Media de la vista: 1,52 (0,00 %)	00:01:03 Media de la vista: 00:01:03 (0,00 %)	0,00 % Media de la vista: 0,00 % (0,00 %)	0 % del total: 0,00 % (0)	0,00 \$ % del total: 0,00 % (0,00 \$)
1. <a href="#">Spain</a>	<b>10.387</b> (48,29 %)	83,80 %	8.704 (46,37 %)	73,09 %	1,71	00:01:13	0,00 %	0 (0,00 %)	0,00 \$ (0,00 %)
2. <a href="#">Mexico</a>	<b>2.810</b> (13,06 %)	90,57 %	2.545 (13,56 %)	76,30 %	1,30	00:00:43	0,00 %	0 (0,00 %)	0,00 \$ (0,00 %)
3. <a href="#">Colombia</a>	<b>1.814</b> (8,43 %)	91,79 %	1.665 (8,87 %)	78,89 %	1,28	00:00:49	0,00 %	0 (0,00 %)	0,00 \$ (0,00 %)
4. <a href="#">Argentina</a>	<b>955</b> (4,44 %)	93,93 %	897 (4,78 %)	81,78 %	1,33	00:00:40	0,00 %	0 (0,00 %)	0,00 \$ (0,00 %)
5. <a href="#">Peru</a>	<b>820</b> (3,81 %)	87,44 %	717 (3,82 %)	72,44 %	1,37	00:01:06	0,00 %	0 (0,00 %)	0,00 \$ (0,00 %)
6. <a href="#">Chile</a>	<b>691</b> (3,21 %)	91,61 %	633 (3,37 %)	76,70 %	1,46	00:00:56	0,00 %	0 (0,00 %)	0,00 \$ (0,00 %)
7. <a href="#">Ecuador</a>	<b>526</b> (2,45 %)	91,44 %	481 (2,56 %)	79,66 %	1,27	00:00:56	0,00 %	0 (0,00 %)	0,00 \$ (0,00 %)
8. <a href="#">Dominican Republic</a>	<b>504</b> (2,34 %)	87,90 %	443 (2,36 %)	78,37 %	1,33	00:01:09	0,00 %	0 (0,00 %)	0,00 \$ (0,00 %)
9. <a href="#">Venezuela</a>	<b>490</b> (2,28 %)	93,67 %	459 (2,45 %)	83,06 %	1,24	00:00:48	0,00 %	0 (0,00 %)	0,00 \$ (0,00 %)
10. <a href="#">United States</a>	<b>302</b> (1,40 %)	95,70 %	289 (1,54 %)	79,47 %	1,25	00:00:30	0,00 %	0 (0,00 %)	0,00 \$ (0,00 %)
11. <a href="#">Nicaragua</a>	<b>268</b> (1,25 %)	91,04 %	244 (1,30 %)	76,49 %	1,29	00:00:58	0,00 %	0 (0,00 %)	0,00 \$ (0,00 %)
12. <a href="#">Costa Rica</a>	<b>238</b> (1,11 %)	83,19 %	198 (1,05 %)	74,37 %	1,99	00:01:30	0,00 %	0 (0,00 %)	0,00 \$ (0,00 %)

13.	<a href="#">Bolivia</a>	<b>223</b> (1,04 %)	91,03 %	<b>203</b> (1,08 %)	71,75 %	1,36	00:00:49	0,00 %	0 (0,00 %)	0,00 \$ (0,00 %)
14.	<a href="#">Guatemala</a>	<b>180</b> (0,84 %)	85,00 %	<b>153</b> (0,82 %)	65,00 %	1,53	00:02:18	0,00 %	0 (0,00 %)	0,00 \$ (0,00 %)
15.	<a href="#">Panama</a>	<b>176</b> (0,82 %)	77,84 %	<b>137</b> (0,73 %)	72,73 %	1,35	00:01:11	0,00 %	0 (0,00 %)	0,00 \$ (0,00 %)
16.	<a href="#">Puerto Rico</a>	<b>163</b> (0,76 %)	93,25 %	<b>152</b> (0,81 %)	81,60 %	1,29	00:00:23	0,00 %	0 (0,00 %)	0,00 \$ (0,00 %)
17.	<a href="#">El Salvador</a>	<b>122</b> (0,57 %)	86,07 %	<b>105</b> (0,56 %)	83,61 %	1,29	00:00:43	0,00 %	0 (0,00 %)	0,00 \$ (0,00 %)
18.	<a href="#">Paraguay</a>	<b>112</b> (0,52 %)	85,71 %	<b>96</b> (0,51 %)	73,21 %	1,38	00:01:40	0,00 %	0 (0,00 %)	0,00 \$ (0,00 %)
19.	<a href="#">Uruguay</a>	<b>99</b> (0,46 %)	87,88 %	<b>87</b> (0,46 %)	78,79 %	1,34	00:01:10	0,00 %	0 (0,00 %)	0,00 \$ (0,00 %)
20.	<a href="#">Honduras</a>	<b>72</b> (0,33 %)	90,28 %	<b>65</b> (0,35 %)	86,11 %	1,19	00:00:38	0,00 %	0 (0,00 %)	0,00 \$ (0,00 %)
21.	<a href="#">Portugal</a>	<b>66</b> (0,31 %)	77,27 %	<b>51</b> (0,27 %)	71,21 %	1,76	00:01:01	0,00 %	0 (0,00 %)	0,00 \$ (0,00 %)
22.	<a href="#">United Kingdom</a>	<b>65</b> (0,30 %)	83,08 %	<b>54</b> (0,29 %)	78,46 %	2,37	00:01:05	0,00 %	0 (0,00 %)	0,00 \$ (0,00 %)
23.	<a href="#">(not set)</a>	<b>54</b> (0,25 %)	90,74 %	<b>49</b> (0,26 %)	64,81 %	1,39	00:02:53	0,00 %	0 (0,00 %)	0,00 \$ (0,00 %)
24.	<a href="#">Brazil</a>	<b>50</b> (0,23 %)	94,00 %	<b>47</b> (0,25 %)	70,00 %	1,44	00:01:01	0,00 %	0 (0,00 %)	0,00 \$ (0,00 %)
25.	<a href="#">Cuba</a>	<b>45</b> (0,21 %)	88,89 %	<b>40</b> (0,21 %)	68,89 %	1,58	00:02:25	0,00 %	0 (0,00 %)	0,00 \$ (0,00 %)

# ARTÍCULOS MÁS DESTACADOS

Período de fechas: 1 ene. 2017 - 31 mar. 2017

Los 10 artículos más descargados / Top 10 : The most downloaded articles

	<i>Título artículo</i>	<i>Autores</i>
1	Relación entre la toma de antibiótico y la aparición de candidiasis	Antonieta de Andrés Dirube, María José Fiz Valero
2	Reacciones adversas a tratamientos de hipertensión: el caso del enalapril	Luis Fernando Barrionuevo Torres, Patricia Mesa Postigo, Jorge León Rico
3	Los pacientes tratados para el dolor con tramadol y codeína: sus reacciones e interacciones	De Juan Ferrandis C, Ramada Peiro MC, Moreno Royo L, Martínez Raga J, De Juan Ferrandis T
4	Caso clínico: "Una paciente con artritis reumatoide"	García Sevillano L.
5	El rol de la farmacia comunitaria en salud pública	Gastelurrutia MA.
6	Estudio del perfil farmaco-terapéutico de pacientes en una pequeña farmacia comunitaria	Plasencia Cano M.
7	Recursos necesarios para la dispensación de medicamentos y productos sanitarios complejos en la farmacia comunitaria	Roig Sena JC, Linares Carsí M, Mejías Ferrando M, Pascual Arce M, Villar Calvo I, Vitoria Mulet G.
8	Inseguridad del diazepam por interacción y efecto adverso	De Pablo Marcos D, Herranz Sanz MP.
9	Estudio Streptotest: utilidad en la farmacia comunitaria de un test de diagnóstico rápido en faringitis en pacientes adultos, realizado por SEFAC y Semergen	Boleda X.
10	Funcionamiento del depósito de medicamentos de una residencia de ancianos vinculado a una farmacia comunitaria aragonesa y sus beneficios	Morillo Lisa RM.