



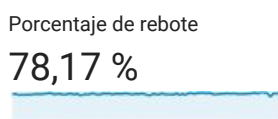
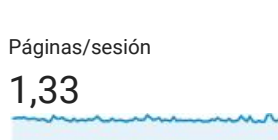
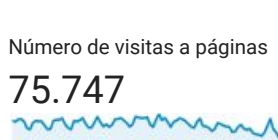
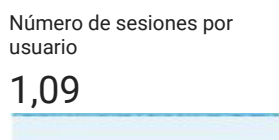
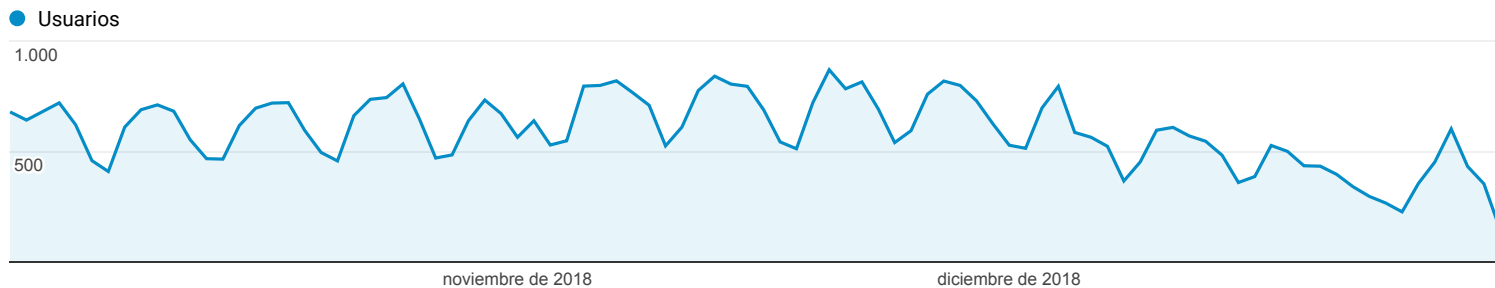
Visión general de la audiencia



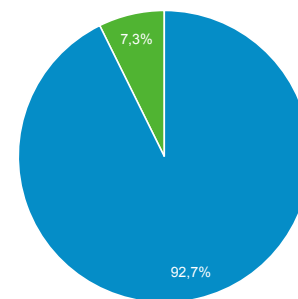
Todos los usuarios
100,00 % Usuarios

1 oct. 2018 - 31 dic. 2018

Visión general



New Visitor Returning Visitor



País	Usuarios	% Usuarios
1. Spain	18.408	35,71 %
2. Mexico	7.486	14,52 %
3. Argentina	4.201	8,15 %
4. Colombia	4.092	7,94 %
5. Peru	3.714	7,20 %
6. Chile	2.642	5,12 %
7. Ecuador	1.788	3,47 %
8. Bolivia	1.126	2,18 %
9. Dominican Republic	1.056	2,05 %
10. United States	1.045	2,03 %



Ubicación



Todos los usuarios
100,00 % Usuarios

1 oct. 2018 - 31 dic. 2018

Gráfico de visitas por ubicación

Resumen



País	Adquisición			Comportamiento			Conversiones		
	Usuarios	Usuarios nuevos	Sesiones	Porcentaje de rebote	Páginas/sesión	Duración media de la sesión	Tasa de conversión del objetivo	Objetivos cumplidos	Valor del objetivo
	51.866 % del total: 100,05 % 100,00 % (51.866)	50.797 % del total: 100,05 % (50.774)	56.791 % del total: 100,00 % (56.791)	78,17 % Media de la vista: 78,17 % (0,00 %)	1,33 Media de la vista: 1,33 (0,00 %)	00:00:46 Media de la vista: 00:00:46 (0,00 %)	0,00 % Media de la vista: 0,00 % (0,00 %)	0 % del total: 0,00 % (0)	0,00 US\$ % del total: 0,00 % (0,00 US\$)
1. Spain	18.408 (35,71 %)	17.962 (35,36 %)	20.626 (36,32 %)	77,77 %	1,43	00:00:51	0,00 %	0 (0,00 %)	0,00 US\$ (0,00 %)
2. Mexico	7.486 (14,52 %)	7.459 (14,68 %)	8.093 (14,25 %)	79,71 %	1,22	00:00:35	0,00 %	0 (0,00 %)	0,00 US\$ (0,00 %)
3. Argentina	4.201 (8,15 %)	4.160 (8,19 %)	4.507 (7,94 %)	78,46 %	1,29	00:00:33	0,00 %	0 (0,00 %)	0,00 US\$ (0,00 %)
4. Colombia	4.092 (7,94 %)	4.045 (7,96 %)	4.450 (7,84 %)	78,65 %	1,26	00:00:45	0,00 %	0 (0,00 %)	0,00 US\$ (0,00 %)
5. Peru	3.714 (7,20 %)	3.655 (7,20 %)	4.162 (7,33 %)	74,94 %	1,29	00:00:58	0,00 %	0 (0,00 %)	0,00 US\$ (0,00 %)
6. Chile	2.642 (5,12 %)	2.624 (5,17 %)	2.837 (5,00 %)	77,83 %	1,32	00:00:35	0,00 %	0 (0,00 %)	0,00 US\$ (0,00 %)
7. Ecuador	1.788 (3,47 %)	1.775 (3,49 %)	1.973 (3,47 %)	80,23 %	1,21	00:00:46	0,00 %	0 (0,00 %)	0,00 US\$ (0,00 %)
8. Bolivia	1.126 (2,18 %)	1.106 (2,18 %)	1.276 (2,25 %)	75,78 %	1,26	00:01:00	0,00 %	0 (0,00 %)	0,00 US\$ (0,00 %)
9. Dominican Republic	1.056 (2,05 %)	1.048 (2,06 %)	1.136 (2,00 %)	78,43 %	1,30	00:00:42	0,00 %	0 (0,00 %)	0,00 US\$ (0,00 %)
10. United States	1.045 (2,03 %)	1.031 (2,03 %)	1.125 (1,98 %)	80,27 %	1,31	00:01:04	0,00 %	0 (0,00 %)	0,00 US\$ (0,00 %)
11. Venezuela	931 (1,81 %)	927 (1,82 %)	997 (1,76 %)	80,24 %	1,27	00:00:41	0,00 %	0 (0,00 %)	0,00 US\$ (0,00 %)
12. Panama	603 (1,17 %)	587 (1,16 %)	727 (1,28 %)	75,79 %	1,24	00:01:04	0,00 %	0 (0,00 %)	0,00 US\$ (0,00 %)
13. Costa Rica	588 (1,14 %)	582 (1,15 %)	654 (1,15 %)	79,36 %	1,26	00:00:32	0,00 %	0 (0,00 %)	0,00 US\$ (0,00 %)
14. Nicaragua	473 (0,92 %)	463 (0,91 %)	525 (0,92 %)	76,76 %	1,25	00:00:52	0,00 %	0 (0,00 %)	0,00 US\$ (0,00 %)
15. Paraguay	464 (0,90 %)	458 (0,90 %)	514 (0,91 %)	80,54 %	1,22	00:00:37	0,00 %	0 (0,00 %)	0,00 US\$ (0,00 %)
16. Guatemala	449 (0,87 %)	448 (0,88 %)	479 (0,84 %)	76,41 %	1,27	00:00:30	0,00 %	0 (0,00 %)	0,00 US\$ (0,00 %)
17. Puerto Rico	379 (0,74 %)	378 (0,74 %)	409 (0,72 %)	81,42 %	1,23	00:00:42	0,00 %	0 (0,00 %)	0,00 US\$ (0,00 %)
18. Uruguay	341 (0,66 %)	337 (0,66 %)	368 (0,65 %)	80,98 %	1,24	00:00:13	0,00 %	0 (0,00 %)	0,00 US\$ (0,00 %)
19. El Salvador	294 (0,57 %)	293 (0,58 %)	311 (0,55 %)	81,99 %	1,20	00:00:26	0,00 %	0 (0,00 %)	0,00 US\$ (0,00 %)
20. Honduras	280 (0,54 %)	278 (0,55 %)	301 (0,53 %)	79,73 %	1,21	00:00:22	0,00 %	0 (0,00 %)	0,00 US\$ (0,00 %)
21. Brazil	133 (0,26 %)	133 (0,26 %)	165 (0,29 %)	64,85 %	2,02	00:02:28	0,00 %	0 (0,00 %)	0,00 US\$ (0,00 %)
22. United Kingdom	110 (0,21 %)	108 (0,21 %)	126 (0,22 %)	84,13 %	2,37	00:01:13	0,00 %	0 (0,00 %)	0,00 US\$ (0,00 %)

23.	Cuba	97 (0,19 %)	98 (0,19 %)	103 (0,18 %)	70,87 %	2,55	00:02:05	0,00 %	0 (0,00 %)	0,00 US\$ (0,00 %)
24.	Italy	94 (0,18 %)	92 (0,18 %)	96 (0,17 %)	80,21 %	1,19	00:00:58	0,00 %	0 (0,00 %)	0,00 US\$ (0,00 %)
25.	Germany	80 (0,16 %)	79 (0,16 %)	92 (0,16 %)	83,70 %	1,20	00:00:49	0,00 %	0 (0,00 %)	0,00 US\$ (0,00 %)

ARTÍCULOS MÁS DESTACADOS

Período de fechas: 1 octubre 2018 - 31 diciembre 2018

Los 10 artículos más descargados / Top 10 : The most downloaded articles

	Título artículo	Autores
1	Relación entre la toma de antibiótico y la aparición de candidiasis	Fiz Valero MJ, Andrés Dirube A.
2	Reacciones adversas a tratamientos de hipertensión: el caso del enalapril	Barrionuevo Torres LF, Mesa Postigo P, León Rico J.
3	Los pacientes tratados para el dolor con tramadol y codeína: sus reacciones e interacciones	De Juan Ferrandis C, Ramada Peiro MC, Moreno Royo L, Martínez Raga J, De Juan Ferrandis T.
4	Interacción medicamento-alimento: macrólidos	Escuder Marcos C, Mera Gallego I.
5	Omeprazol: ¿duración excesiva del tratamiento?	Carranza Caricol F.
6	Medicamentos del sistema cardiovascular dispensados en farmacias comunitarias	San Andrés Padrón G, Suárez González M, Cabrera Oliva JJ, Loro Ferrer JF, Limiñana Cañal JM, Fresen Cancino P.
7	Caso clínico: mujer de 51 años con obesidad mórbida	Deleito Molina O
8	Caso clínico: detección de hipertensión arterial mediante monitorización ambulatoria de presión arterial en paciente adherida al servicio de asistencia en nuevos medicamentos en farmacia comunitaria	de la Matta Martín MJ, Luis Amado AM, Lorenzo Murillo RM
9	Recursos necesarios para la dispensación de medicamentos y productos sanitarios complejos en la farmacia comunitaria	Roig Sena JC, Linares Carsí M, Mejías Ferrando M, Pascual Arce M, Villar Calvo I, Vitoria Mulet G.
10	Caso clínico: "Una paciente con artritis reumatoide"	García Sevillano L.