
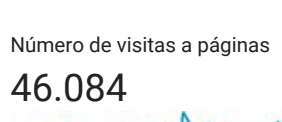

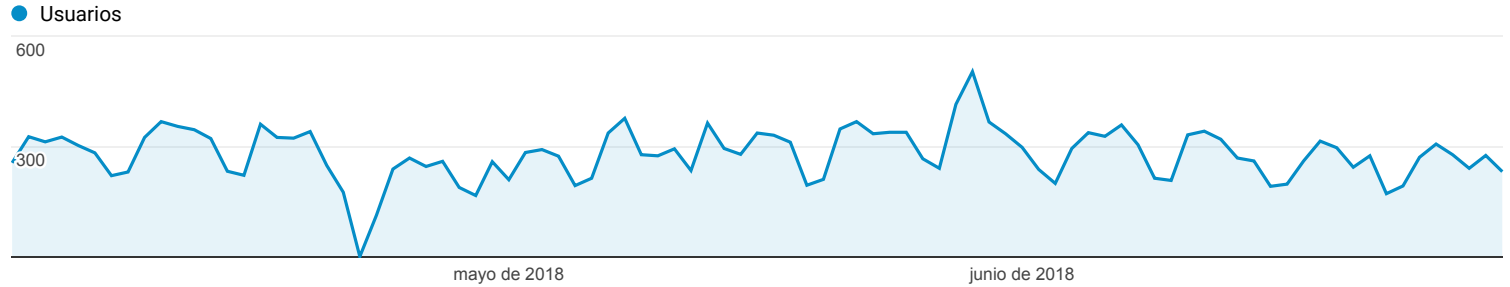


Visión general de la audiencia

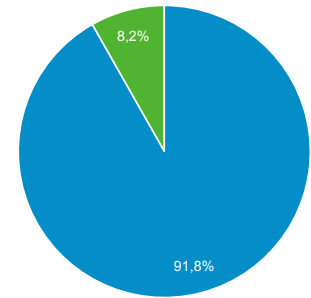
Todos los usuarios
 100,00 % Usuarios

1 abr. 2018 - 30 jun. 2018

Visión general



■ New Visitor ■ Returning Visitor



País	Usuarios	% Usuarios
1. Spain	8.854	37,72 %
2. Mexico	2.636	11,23 %
3. Colombia	2.268	9,66 %
4. Peru	1.856	7,91 %
5. Argentina	1.664	7,09 %
6. Chile	1.162	4,95 %
7. Ecuador	686	2,92 %
8. United States	542	2,31 %
9. Bolivia	497	2,12 %
10. Venezuela	410	1,75 %



Ubicación

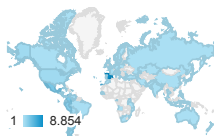


Todos los usuarios
100,00 % Usuarios

1 abr. 2018 - 30 jun. 2018

Gráfico de visitas por ubicación

Resumen



País	Adquisición			Comportamiento			Conversiones		
	Usuarios	Usuarios nuevos	Sesiones	Porcentaje de rebote	Páginas/sesión	Duración media de la sesión	Tasa de conversión del objetivo	Objetivos cumplidos	Valor del objetivo
	23.480 % del total: 100,00 % (23.480)	23.073 % del total: 100,07 % (23.056)	26.822 % del total: 100,00 % (26.822)	73,44 % Media de la vista: 73,44 % (0,00 %)	1,72 Media de la vista: 1,72 (0,00 %)	00:01:21 Media de la vista: 00:01:21 (0,00 %)	0,00 % Media de la vista: 0,00 % (0,00 %)	0 % del total: 0,00 % (0)	0,00 US\$ % del total: 0,00 % (0,00 US\$)
1. Spain	8.854 (37,72 %)	8.590 (37,23 %)	10.767 (40,14 %)	69,40 %	2,18	00:02:02	0,00 %	0 (0,00 %)	0,00 US\$ (0,00 %)
2. Mexico	2.636 (11,23 %)	2.619 (11,35 %)	2.814 (10,49 %)	77,61 %	1,32	00:00:38	0,00 %	0 (0,00 %)	0,00 US\$ (0,00 %)
3. Colombia	2.268 (9,66 %)	2.244 (9,73 %)	2.490 (9,28 %)	76,59 %	1,35	00:00:54	0,00 %	0 (0,00 %)	0,00 US\$ (0,00 %)
4. Peru	1.856 (7,91 %)	1.840 (7,97 %)	2.093 (7,80 %)	72,77 %	1,36	00:01:01	0,00 %	0 (0,00 %)	0,00 US\$ (0,00 %)
5. Argentina	1.664 (7,09 %)	1.649 (7,15 %)	1.794 (6,69 %)	76,76 %	1,33	00:00:48	0,00 %	0 (0,00 %)	0,00 US\$ (0,00 %)
6. Chile	1.162 (4,95 %)	1.156 (5,01 %)	1.254 (4,68 %)	76,87 %	1,28	00:00:35	0,00 %	0 (0,00 %)	0,00 US\$ (0,00 %)
7. Ecuador	686 (2,92 %)	679 (2,94 %)	747 (2,79 %)	80,86 %	1,20	00:00:42	0,00 %	0 (0,00 %)	0,00 US\$ (0,00 %)
8. United States	542 (2,31 %)	540 (2,34 %)	562 (2,10 %)	80,96 %	1,39	00:00:31	0,00 %	0 (0,00 %)	0,00 US\$ (0,00 %)
9. Bolivia	497 (2,12 %)	489 (2,12 %)	554 (2,07 %)	75,27 %	1,29	00:00:47	0,00 %	0 (0,00 %)	0,00 US\$ (0,00 %)
10. Venezuela	410 (1,75 %)	408 (1,77 %)	430 (1,60 %)	82,56 %	1,21	00:00:34	0,00 %	0 (0,00 %)	0,00 US\$ (0,00 %)
11. Dominican Republic	372 (1,58 %)	367 (1,59 %)	408 (1,52 %)	77,45 %	1,30	00:01:01	0,00 %	0 (0,00 %)	0,00 US\$ (0,00 %)
12. Nicaragua	356 (1,52 %)	351 (1,52 %)	447 (1,67 %)	75,62 %	1,34	00:01:32	0,00 %	0 (0,00 %)	0,00 US\$ (0,00 %)
13. Panama	298 (1,27 %)	294 (1,27 %)	345 (1,29 %)	75,94 %	1,30	00:01:15	0,00 %	0 (0,00 %)	0,00 US\$ (0,00 %)
14. Costa Rica	277 (1,18 %)	270 (1,17 %)	310 (1,16 %)	73,55 %	1,43	00:00:55	0,00 %	0 (0,00 %)	0,00 US\$ (0,00 %)
15. Guatemala	229 (0,98 %)	228 (0,99 %)	249 (0,93 %)	76,71 %	1,36	00:01:00	0,00 %	0 (0,00 %)	0,00 US\$ (0,00 %)
16. Paraguay	214 (0,91 %)	210 (0,91 %)	252 (0,94 %)	67,86 %	1,46	00:01:55	0,00 %	0 (0,00 %)	0,00 US\$ (0,00 %)
17. Uruguay	144 (0,61 %)	141 (0,61 %)	156 (0,58 %)	73,72 %	1,49	00:00:38	0,00 %	0 (0,00 %)	0,00 US\$ (0,00 %)
18. El Salvador	140 (0,60 %)	140 (0,61 %)	150 (0,56 %)	72,67 %	1,36	00:00:37	0,00 %	0 (0,00 %)	0,00 US\$ (0,00 %)
19. Puerto Rico	139 (0,59 %)	138 (0,60 %)	152 (0,57 %)	78,29 %	1,20	00:00:28	0,00 %	0 (0,00 %)	0,00 US\$ (0,00 %)
20. France	126 (0,54 %)	123 (0,53 %)	127 (0,47 %)	95,28 %	1,05	00:00:01	0,00 %	0 (0,00 %)	0,00 US\$ (0,00 %)
21. Honduras	98 (0,42 %)	98 (0,42 %)	111 (0,41 %)	66,67 %	1,37	00:01:19	0,00 %	0 (0,00 %)	0,00 US\$ (0,00 %)

22.	Brazil	77 (0,33 %)	76 (0,33 %)	82 (0,31 %)	65,85 %	1,28	00:00:34	0,00 %	0 (0,00 %)	0,00 US\$ (0,00 %)
23.	Cuba	52 (0,22 %)	51 (0,22 %)	56 (0,21 %)	78,57 %	1,52	00:01:57	0,00 %	0 (0,00 %)	0,00 US\$ (0,00 %)
24.	Portugal	50 (0,21 %)	47 (0,20 %)	102 (0,38 %)	42,16 %	5,26	00:05:13	0,00 %	0 (0,00 %)	0,00 US\$ (0,00 %)
25.	India	40 (0,17 %)	40 (0,17 %)	48 (0,18 %)	39,58 %	10,25	00:06:48	0,00 %	0 (0,00 %)	0,00 US\$ (0,00 %)

Filas 1 - 25 de 81

© 2018 Google

ARTÍCULOS MÁS DESTACADOS

Período de fechas: 1 abril 2018 - 30 junio 2018

Los 10 artículos más descargados / Top 10 : The most downloaded articles

	Título artículo	Autores
1	Relación entre la toma de antibiótico y la aparición de candidiasis	Fiz Valero MJ, Andrés Dirube A.
2	Reacciones adversas a tratamientos de hipertensión: el caso del enalapril	Barrionuevo Torres LF, Mesa Postigo P, León Rico J.
3	Los pacientes tratados para el dolor con tramadol y codeína: sus reacciones e interacciones	De Juan Ferrandis C, Ramada Peiro MC, Moreno Royo L, Martínez Raga J, De Juan Ferrandis T.
4	Interacción medicamento-alimento: macrólidos	Escuder Marcos C, Mera Gallego I.
5	Caso clínico: "Una paciente con artritis reumatoide"	García Sevillano L.
6	Omeprazol: ¿duración excesiva del tratamiento?	Carranza Caricol F.
7	Recursos necesarios para la dispensación de medicamentos y productos sanitarios complejos en la farmacia comunitaria	Roig Sena JC, Linares Carsí M, Mejías Ferrando M, Pascual Arce M, Villar Calvo I, Vitoria Mulet G.
8	El rol de la farmacia comunitaria en salud pública	Gastelurrutia MA.
9	Estudio del perfil farmaco-terapéutico de pacientes en una pequeña farmacia comunitaria	Plasencia Cano M.
10	Inseguridad del diazepam por interacción y efecto adverso	De Pablo Marcos D, Herranz Sanz MP.