




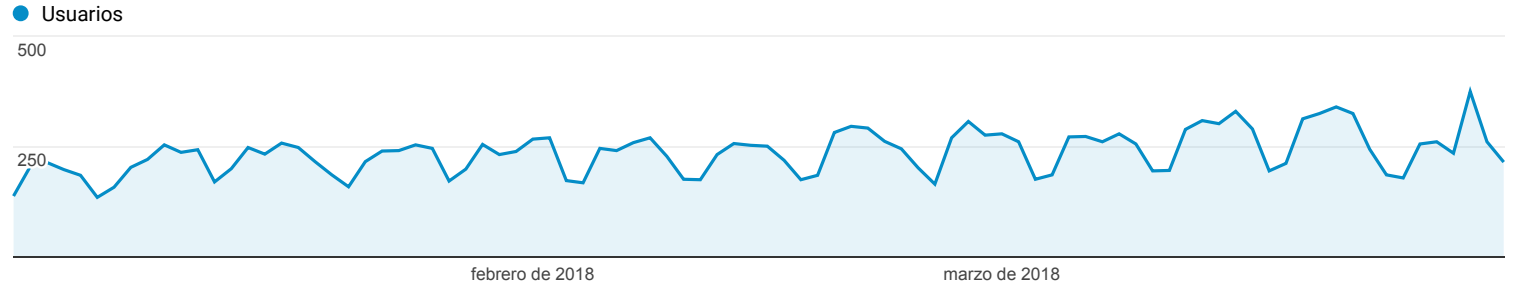
Visión general de la audiencia



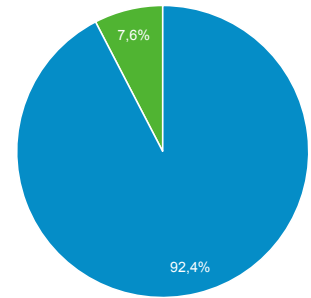
Todos los usuarios
100,00 % Usuarios

1 ene. 2018 - 31 mar. 2018

Visión general



■ New Visitor ■ Returning Visitor



	País	Usuarios	% Usuarios
1.	Spain	8.445	42,97 %
2.	Mexico	2.510	12,77 %
3.	Colombia	1.628	8,28 %
4.	Argentina	1.211	6,16 %
5.	Peru	899	4,57 %
6.	United States	783	3,98 %
7.	Chile	744	3,79 %
8.	Ecuador	492	2,50 %
9.	Dominican Republic	394	2,00 %
10.	Venezuela	328	1,67 %



Ubicación

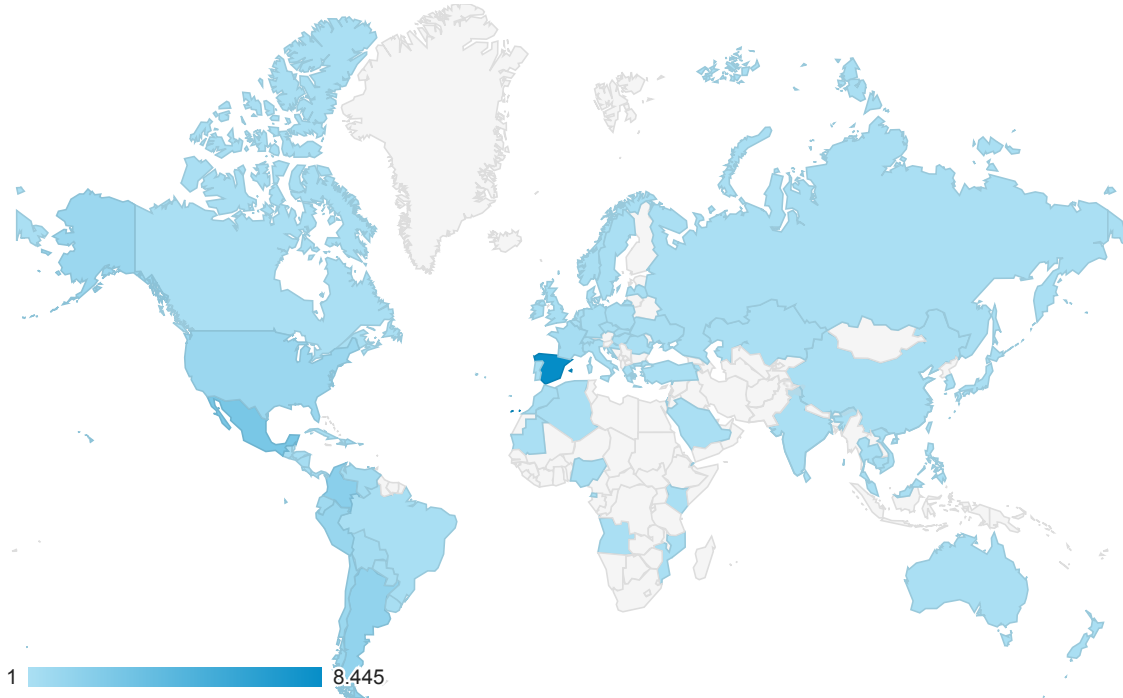


Todos los usuarios
100,00 % Usuarios

1 ene. 2018 - 31 mar. 2018

Gráfico de visitas por ubicación

Resumen



País	Adquisición			Comportamiento			Conversiones		
	Usuarios	Usuarios nuevos	Sesiones	Porcentaje de rebote	Páginas/sesión	Duración media de la sesión	Tasa de conversión del objetivo	Objetivos cumplidos	Valor del objetivo
	19.734 % del total: 100,00 % (19.734)	19.365 % del total: 100,07 % (19.352)	22.343 % del total: 100,00 % (22.343)	74,13 % Media de la vista: 74,13 % (0,00 %)	1,55 Media de la vista: 1,55 (0,00 %)	00:01:09 Media de la vista: 00:01:09 (0,00 %)	0,00 % Media de la vista: 0,00 % (0,00 %)	0 % del total: 0,00 % (0)	0,00 US\$ % del total: 0,00 % (0,00 US\$)
1. Spain	8.445 (42,97 %)	8.254 (42,62 %)	10.013 (44,81 %)	71,54 %	1,79	00:01:28	0,00 %	0 (0,00 %)	0,00 US\$ (0,00 %)
2. Mexico	2.510 (12,77 %)	2.490 (12,86 %)	2.812 (12,59 %)	75,28 %	1,32	00:00:47	0,00 %	0 (0,00 %)	0,00 US\$ (0,00 %)
3. Colombia	1.628 (8,28 %)	1.620 (8,37 %)	1.765 (7,90 %)	77,28 %	1,30	00:00:50	0,00 %	0 (0,00 %)	0,00 US\$ (0,00 %)
4. Argentina	1.211 (6,16 %)	1.200 (6,20 %)	1.285 (5,75 %)	76,96 %	1,36	00:00:40	0,00 %	0 (0,00 %)	0,00 US\$ (0,00 %)
5. Peru	899 (4,57 %)	884 (4,56 %)	996 (4,46 %)	74,10 %	1,36	00:01:06	0,00 %	0 (0,00 %)	0,00 US\$ (0,00 %)
6. United States	783 (3,98 %)	781 (4,03 %)	795 (3,56 %)	82,39 %	1,25	00:00:28	0,00 %	0 (0,00 %)	0,00 US\$ (0,00 %)
7. Chile	744 (3,79 %)	735 (3,80 %)	827 (3,70 %)	73,28 %	1,75	00:00:54	0,00 %	0 (0,00 %)	0,00 US\$ (0,00 %)
8. Ecuador	492 (2,50 %)	492 (2,54 %)	548 (2,45 %)	78,65 %	1,19	00:00:59	0,00 %	0 (0,00 %)	0,00 US\$ (0,00 %)
9. Dominican Republic	394 (2,00 %)	392 (2,02 %)	461 (2,06 %)	78,31 %	1,29	00:01:11	0,00 %	0 (0,00 %)	0,00 US\$ (0,00 %)
10. Venezuela	328 (1,67 %)	327 (1,69 %)	355 (1,59 %)	83,10 %	1,21	00:00:48	0,00 %	0 (0,00 %)	0,00 US\$ (0,00 %)
11. Bolivia	294 (1,50 %)	294 (1,52 %)	331 (1,48 %)	69,49 %	1,40	00:01:03	0,00 %	0 (0,00 %)	0,00 US\$ (0,00 %)
12. Nicaragua	211 (1,07 %)	208 (1,07 %)	242 (1,08 %)	76,03 %	1,36	00:01:14	0,00 %	0 (0,00 %)	0,00 US\$ (0,00 %)
13. Costa Rica	203 (1,03 %)	200 (1,03 %)	226 (1,01 %)	78,32 %	1,19	00:00:28	0,00 %	0 (0,00 %)	0,00 US\$ (0,00 %)

14.	Guatemala	196 (1,00 %)	195 (1,01 %)	213 (0,95 %)	71,83 %	1,41	00:00:54	0,00 %	0 (0,00 %)	0,00 US\$ (0,00 %)
15.	France	191 (0,97 %)	191 (0,99 %)	193 (0,86 %)	85,49 %	1,26	00:00:34	0,00 %	0 (0,00 %)	0,00 US\$ (0,00 %)
16.	Panama	178 (0,91 %)	169 (0,87 %)	197 (0,88 %)	73,60 %	1,36	00:01:05	0,00 %	0 (0,00 %)	0,00 US\$ (0,00 %)
17.	Uruguay	113 (0,57 %)	112 (0,58 %)	129 (0,58 %)	71,32 %	1,39	00:00:47	0,00 %	0 (0,00 %)	0,00 US\$ (0,00 %)
18.	Puerto Rico	103 (0,52 %)	103 (0,53 %)	108 (0,48 %)	73,15 %	1,31	00:00:29	0,00 %	0 (0,00 %)	0,00 US\$ (0,00 %)
19.	Paraguay	100 (0,51 %)	100 (0,52 %)	108 (0,48 %)	75,93 %	1,37	00:01:00	0,00 %	0 (0,00 %)	0,00 US\$ (0,00 %)
20.	El Salvador	91 (0,46 %)	90 (0,46 %)	96 (0,43 %)	72,92 %	1,36	00:00:42	0,00 %	0 (0,00 %)	0,00 US\$ (0,00 %)
21.	Honduras	85 (0,43 %)	85 (0,44 %)	89 (0,40 %)	75,28 %	1,24	00:00:31	0,00 %	0 (0,00 %)	0,00 US\$ (0,00 %)
22.	Brazil	50 (0,25 %)	49 (0,25 %)	53 (0,24 %)	58,49 %	1,43	00:01:35	0,00 %	0 (0,00 %)	0,00 US\$ (0,00 %)
23.	Cuba	43 (0,22 %)	43 (0,22 %)	45 (0,20 %)	73,33 %	1,24	00:01:08	0,00 %	0 (0,00 %)	0,00 US\$ (0,00 %)
24.	Germany	39 (0,20 %)	37 (0,19 %)	40 (0,18 %)	70,00 %	1,45	00:00:54	0,00 %	0 (0,00 %)	0,00 US\$ (0,00 %)
25.	United Kingdom	37 (0,19 %)	36 (0,19 %)	38 (0,17 %)	76,32 %	1,34	00:00:06	0,00 %	0 (0,00 %)	0,00 US\$ (0,00 %)

ARTÍCULOS MÁS DESTACADOS

Período de fechas: 1 enero 2018 - 31 marzo 2018

Los 10 artículos más descargados / Top 10 : The most downloaded articles

	Título artículo	Autores
1	Relación entre la toma de antibiótico y la aparición de candidiasis	Fiz Valero MJ, Andrés Dirube A.
2	Reacciones adversas a tratamientos de hipertensión: el caso del enalapril	Barrionuevo Torres LF, Mesa Postigo P, León Rico J.
3	Los pacientes tratados para el dolor con tramadol y codeína: sus reacciones e interacciones	De Juan Ferrandis C, Ramada Peiro MC, Moreno Royo L, Martínez Raga J, De Juan Ferrandis T.
4	Interacción medicamento-alimento: macrólidos	Escuder Marcos C, Mera Gallego I.
5	Caso clínico: "Una paciente con artritis reumatoide"	García Sevillano L.
6	El rol de la farmacia comunitaria en salud pública	Gastelurrutia MA.
7	Omeprazol: ¿duración excesiva del tratamiento?	Carranza Caricol F.
8	Inseguridad del diazepam por interacción y efecto adverso	De Pablo Marcos D, Herranz Sanz MP.
9	Estudio del perfil farmaco-terapéutico de pacientes en una pequeña farmacia comunitaria	Plasencia Cano M.
10	Recursos necesarios para la dispensación de medicamentos y productos sanitarios complejos en la farmacia comunitaria	Roig Sena JC, Linares Carsí M, Mejías Ferrando M, Pascual Arce M, Villar Calvo I, Vitoria Mulet G.