
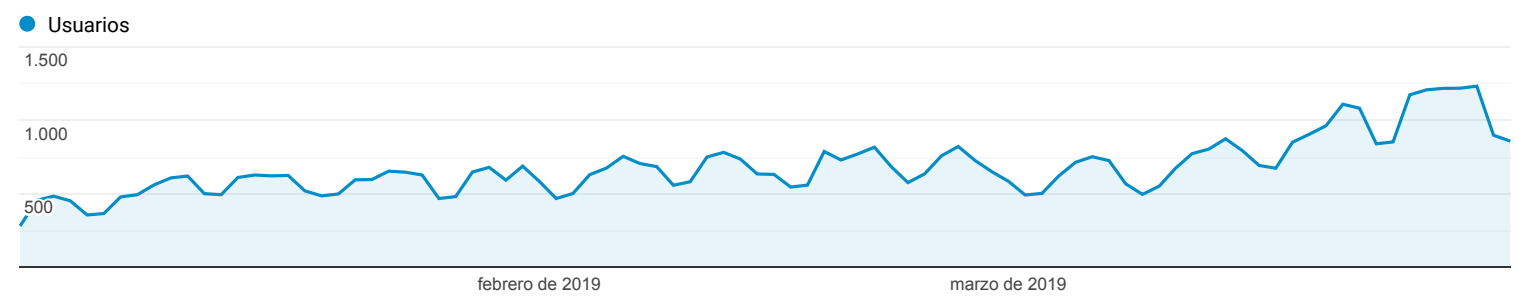


Visión general de la audiencia


Todos los usuarios
 100,00 % Usuarios

1 ene. 2019 - 31 mar. 2019

Visión general



Usuarios 57.082	Usuarios nuevos 57.098	Sesiones 63.585
Número de sesiones por usuario 1,11	Número de visitas a páginas 83.533	Páginas/sesión 1,31
Duración media de la sesión 00:00:44	Porcentaje de rebote 78,74 %	



País	Usuarios	% Usuarios
1. Spain	23.519	40,85 %
2. Mexico	9.261	16,09 %
3. Colombia	4.972	8,64 %
4. Argentina	3.904	6,78 %
5. Chile	2.421	4,21 %
6. Peru	2.298	3,99 %
7. Ecuador	1.585	2,75 %
8. United States	1.575	2,74 %
9. Dominican Republic	1.006	1,75 %
10. Venezuela	779	1,35 %

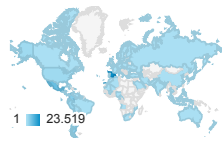
Ubicación

Todos los usuarios
 100,00 % Usuarios

1 ene. 2019 - 31 mar. 2019

Gráfico de visitas por ubicación

Resumen



País	Adquisición			Comportamiento			Conversiones		
	Usuarios	Usuarios nuevos	Sesiones	Porcentaje de rebote	Páginas/sesión	Duración media de la sesión	Tasa de conversión del objetivo	Objetivos cumplidos	Valor del objetivo
	57.082 % del total: 100,00 % (57.082)	57.132 % del total: 100,06 % (57.098)	63.585 % del total: 100,00 % (63.585)	78,74 % Media de la vista: 78,74 % (0,00 %)	1,31 Media de la vista: 1,31 (0,00 %)	00:00:44 Media de la vista: 00:00:44 (0,00 %)	0,00 % Media de la vista: 0,00 % (0,00 %)	0 % del total: 0,00 % (0)	0,00 US\$ % del total: 0,00 % (0,00 US\$)
1. Spain	23.519 (40,85 %)	23.319 (40,82 %)	26.430 (41,57 %)	79,33 %	1,37	00:00:48	0,00 %	0 (0,00 %)	0,00 US\$ (0,00 %)
2. Mexico	9.261 (16,09 %)	9.289 (16,26 %)	10.154 (15,97 %)	78,98 %	1,24	00:00:40	0,00 %	0 (0,00 %)	0,00 US\$ (0,00 %)
3. Colombia	4.972 (8,64 %)	4.935 (8,64 %)	5.380 (8,46 %)	77,83 %	1,26	00:00:42	0,00 %	0 (0,00 %)	0,00 US\$ (0,00 %)
4. Argentina	3.904 (6,78 %)	3.864 (6,76 %)	4.150 (6,53 %)	80,17 %	1,25	00:00:27	0,00 %	0 (0,00 %)	0,00 US\$ (0,00 %)
5. Chile	2.421 (4,21 %)	2.401 (4,20 %)	2.634 (4,14 %)	78,21 %	1,27	00:00:34	0,00 %	0 (0,00 %)	0,00 US\$ (0,00 %)
6. Peru	2.298 (3,99 %)	2.269 (3,97 %)	2.545 (4,00 %)	73,87 %	1,30	00:00:46	0,00 %	0 (0,00 %)	0,00 US\$ (0,00 %)
7. Ecuador	1.585 (2,75 %)	1.556 (2,72 %)	1.771 (2,79 %)	78,15 %	1,23	00:00:57	0,00 %	0 (0,00 %)	0,00 US\$ (0,00 %)
8. United States	1.575 (2,74 %)	1.564 (2,74 %)	1.654 (2,60 %)	81,74 %	1,25	00:00:35	0,00 %	0 (0,00 %)	0,00 US\$ (0,00 %)
9. Dominican Republic	1.006 (1,75 %)	1.003 (1,76 %)	1.113 (1,75 %)	77,90 %	1,27	00:00:39	0,00 %	0 (0,00 %)	0,00 US\$ (0,00 %)
10. Venezuela	779 (1,35 %)	773 (1,35 %)	833 (1,31 %)	82,35 %	1,21	00:00:53	0,00 %	0 (0,00 %)	0,00 US\$ (0,00 %)
11. Bolivia	756 (1,31 %)	739 (1,29 %)	822 (1,29 %)	74,70 %	1,27	00:00:42	0,00 %	0 (0,00 %)	0,00 US\$ (0,00 %)
12. Costa Rica	691 (1,20 %)	679 (1,19 %)	781 (1,23 %)	76,18 %	1,38	00:00:40	0,00 %	0 (0,00 %)	0,00 US\$ (0,00 %)
13. Guatemala	664 (1,15 %)	663 (1,16 %)	715 (1,12 %)	78,32 %	1,36	00:00:52	0,00 %	0 (0,00 %)	0,00 US\$ (0,00 %)
14. Panama	549 (0,95 %)	539 (0,94 %)	651 (1,02 %)	77,27 %	1,31	00:01:13	0,00 %	0 (0,00 %)	0,00 US\$ (0,00 %)
15. Nicaragua	547 (0,95 %)	536 (0,94 %)	634 (1,00 %)	71,92 %	1,31	00:01:12	0,00 %	0 (0,00 %)	0,00 US\$ (0,00 %)
16. El Salvador	412 (0,72 %)	408 (0,71 %)	448 (0,70 %)	78,35 %	1,25	00:00:36	0,00 %	0 (0,00 %)	0,00 US\$ (0,00 %)
17. Puerto Rico	408 (0,71 %)	401 (0,70 %)	434 (0,68 %)	81,57 %	1,24	00:00:33	0,00 %	0 (0,00 %)	0,00 US\$ (0,00 %)
18. Paraguay	345 (0,60 %)	342 (0,60 %)	389 (0,61 %)	76,09 %	1,34	00:00:49	0,00 %	0 (0,00 %)	0,00 US\$ (0,00 %)
19. Uruguay	342 (0,59 %)	335 (0,59 %)	359 (0,56 %)	79,39 %	1,29	00:00:27	0,00 %	0 (0,00 %)	0,00 US\$ (0,00 %)
20. Honduras	285 (0,50 %)	284 (0,50 %)	323 (0,51 %)	74,61 %	1,33	00:00:32	0,00 %	0 (0,00 %)	0,00 US\$ (0,00 %)
21. Cuba	142 (0,25 %)	141 (0,25 %)	151 (0,24 %)	84,11 %	1,15	00:00:12	0,00 %	0 (0,00 %)	0,00 US\$ (0,00 %)
22. Brazil	137 (0,24 %)	136 (0,24 %)	160 (0,25 %)	66,25 %	1,59	00:01:19	0,00 %	0 (0,00 %)	0,00 US\$ (0,00 %)
23. France	104	103	109	88,00 %	1,20	00:00:13	0,00 %	0	0,00 US\$

23.	France									
		(0,18 %)	(0,18 %)	(0,17 %)	85,99 %	1,26	00:00:13	0,00 %	0 (0,00 %)	0,00 US\$ (0,00 %)
24.	United Kingdom	104 (0,18 %)	101 (0,18 %)	107 (0,17 %)						
25.	Germany	91 (0,16 %)	85 (0,15 %)	96 (0,15 %)	84,38 %	1,14	00:00:09	0,00 %	0 (0,00 %)	0,00 US\$ (0,00 %)

ARTÍCULOS MÁS DESTACADOS

Período de fechas: 1 enero 2019 - 31 marzo 2019

Los 10 artículos más descargados / Top 10 : The most downloaded articles

	Título artículo	Autores
1	Relación entre la toma de antibiótico y la aparición de candidiasis	Fiz Valero MJ, Andrés Dirube A.
2	Reacciones adversas a tratamientos de hipertensión: el caso del enalapril	Barrionuevo Torres LF, Mesa Postigo P, León Rico J.
3	Omeprazol: ¿duración excesiva del tratamiento?	Carranza Caricol F.
4	Los pacientes tratados para el dolor con tramadol y codeína: sus reacciones e interacciones	De Juan Ferrandis C, Ramada Peiro MC, Moreno Royo L, Martínez Raga J, De Juan Ferrandis T.
5	Interacción medicamento-alimento: macrólidos	Escuder Marcos C, Mera Gallego I.
6	Caso clínico: mujer de 51 años con obesidad mórbida	Deleito Molina O
7	Medicamentos del sistema cardiovascular dispensados en farmacias comunitarias	San Andrés Padrón G, Suárez González M, Cabrera Oliva JJ, Loro Ferrer JF, Limiñana Cañal JM, Fresen Cancino P.
8	Probióticos en la dermatitis atópica: una nueva línea de tratamiento	Ruzafa Costas B, Navarro López V, Núñez Delegido E, Pérez Orquín JM, Picó Monllor JA
9	Análisis DAFO de la farmacia comunitaria en Baleares y propuestas de mejora	Maroto Yagüe AI, Llull Vila R, Frau Bonafé C
10	Caso clínico: detección de hipertensión arterial mediante monitorización ambulatoria de presión arterial en paciente adherida al servicio de asistencia en nuevos medicamentos en farmacia comunitaria	de la Matta Martín MJ, Luis Amado AM, Lorenzo Murillo RM