



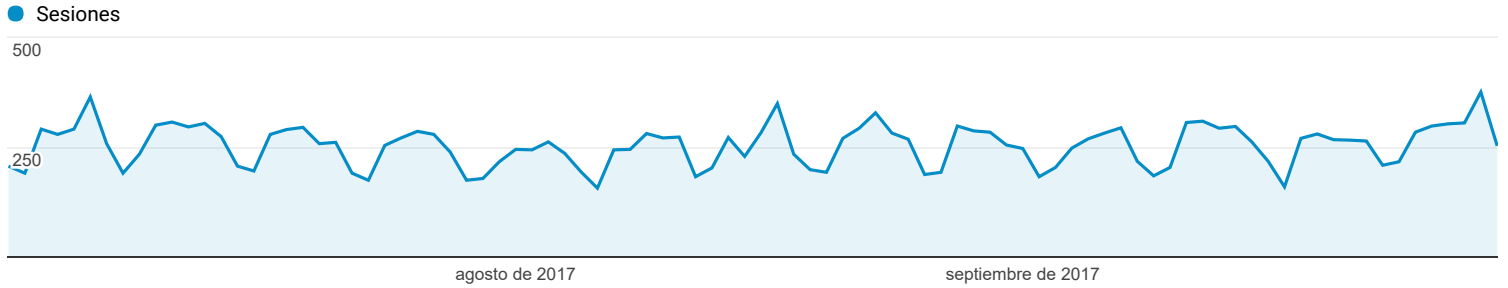
Visión general de audiencia



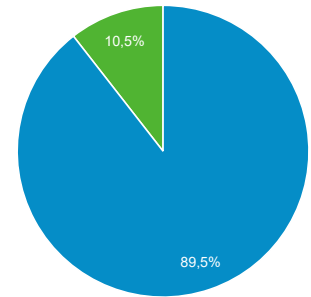
Todos los usuarios
100,00 % Sesiones

1 jul. 2017 - 30 sept. 2017

Visión general



New Visitor Returning Visitor



	País	Sesiones	% Sesiones
1.	Spain	8.143	35,01 %
2.	Mexico	2.846	12,24 %
3.	Colombia	2.326	10,00 %
4.	Argentina	2.025	8,71 %
5.	Peru	1.627	6,99 %
6.	Chile	1.220	5,25 %
7.	Ecuador	668	2,87 %
8.	Venezuela	473	2,03 %
9.	United States	468	2,01 %
10.	Dominican Republic	449	1,93 %



Ubicación

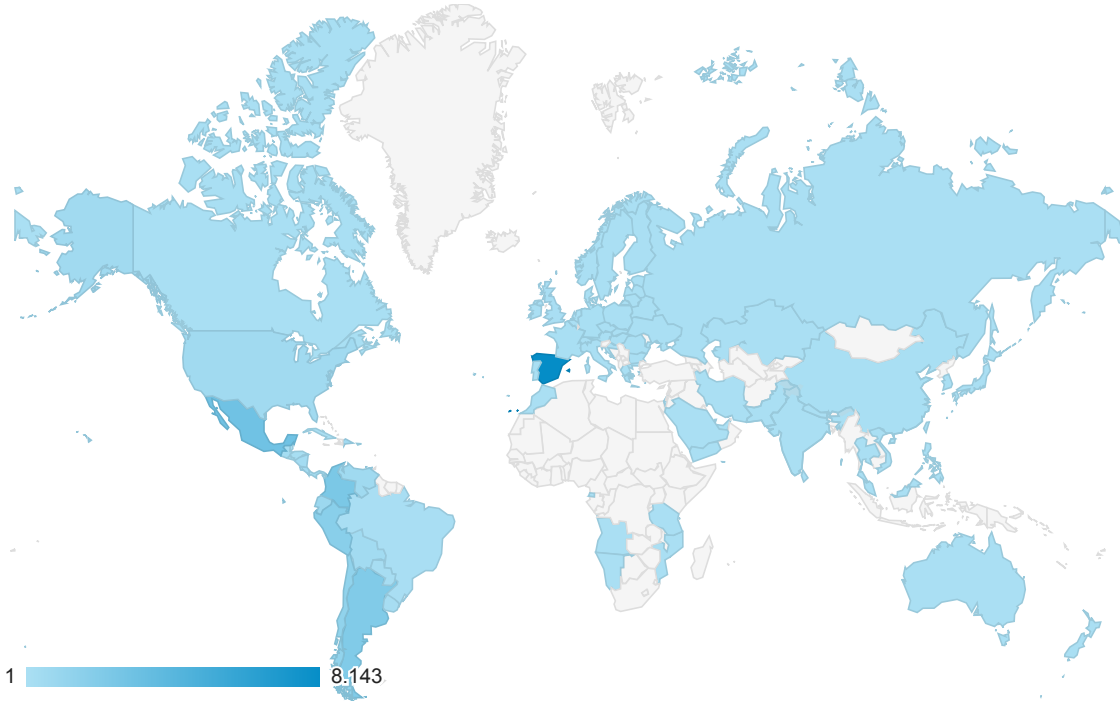


Todos los usuarios
100,00 % Sesiones

1 jul. 2017 - 30 sept. 2017

Gráfico de visitas por ubicación

Resumen



País	Adquisición			Comportamiento			Conversiones		
	Sesiones	% de nuevas sesiones	Usuarios nuevos	Porcentaje de rebote	Páginas/sesión	Duración media de la sesión	Porcentaje de conversiones del objetivo	Objetivos cumplidos	Valor del objetivo
	23.260 % del total: 100,00 % (23.260)	89,46 % Media de la vista: 89,43 % (0,03 %)	20.809 % del total: 100,03 % (20.802)	77,15 % Media de la vista: 77,15 % (0,00 %)	1,46 Media de la vista: 1,46 (0,00 %)	00:00:51 Media de la vista: 00:00:51 (0,00 %)	0,00 % Media de la vista: 0,00 % (0,00 %)	0 % del total: 0,00 % (0)	0,00 \$ % del total: 0,00 % (0,00 \$)
1. Spain	8.143 (35,01 %)	85,29 %	6.945 (33,37 %)	75,54 %	1,66	00:01:02	0,00 %	0 (0,00 %)	0,00 \$ (0,00 %)
2. Mexico	2.846 (12,24 %)	92,45 %	2.631 (12,64 %)	78,43 %	1,28	00:00:38	0,00 %	0 (0,00 %)	0,00 \$ (0,00 %)
3. Colombia	2.326 (10,00 %)	91,96 %	2.139 (10,28 %)	79,06 %	1,31	00:00:49	0,00 %	0 (0,00 %)	0,00 \$ (0,00 %)
4. Argentina	2.025 (8,71 %)	92,79 %	1.879 (9,03 %)	75,85 %	1,62	00:00:55	0,00 %	0 (0,00 %)	0,00 \$ (0,00 %)
5. Peru	1.627 (6,99 %)	89,06 %	1.449 (6,96 %)	76,83 %	1,33	00:01:02	0,00 %	0 (0,00 %)	0,00 \$ (0,00 %)
6. Chile	1.220 (5,25 %)	92,87 %	1.133 (5,44 %)	78,44 %	1,34	00:00:34	0,00 %	0 (0,00 %)	0,00 \$ (0,00 %)
7. Ecuador	668 (2,87 %)	89,97 %	601 (2,89 %)	77,10 %	1,35	00:00:50	0,00 %	0 (0,00 %)	0,00 \$ (0,00 %)
8. Venezuela	473 (2,03 %)	92,18 %	436 (2,10 %)	84,36 %	1,16	00:00:40	0,00 %	0 (0,00 %)	0,00 \$ (0,00 %)
9. United States	468 (2,01 %)	96,37 %	451 (2,17 %)	85,90 %	1,22	00:00:26	0,00 %	0 (0,00 %)	0,00 \$ (0,00 %)
10. Dominican Republic	449 (1,93 %)	87,75 %	394 (1,89 %)	74,39 %	1,34	00:01:06	0,00 %	0 (0,00 %)	0,00 \$ (0,00 %)
11. Bolivia	408 (1,75 %)	89,71 %	366 (1,76 %)	74,75 %	1,37	00:00:42	0,00 %	0 (0,00 %)	0,00 \$ (0,00 %)
12. Costa Rica	350 (1,50 %)	90,57 %	317 (1,52 %)	74,57 %	1,36	00:00:41	0,00 %	0 (0,00 %)	0,00 \$ (0,00 %)
13. Panama	344	85,76 %	295	74,13 %	1,28	00:01:13	0,00 %	0	0,00 \$

		(1,48 %)		(1,42 %)					(0,00 %)	(0,00 %)
14.	Nicaragua	276 (1,19 %)	87,68 %	242 (1,16 %)	72,10 %	1,37	00:00:49	0,00 %	0 (0,00 %)	0,00 \$ (0,00 %)
15.	Guatemala	231 (0,99 %)	93,94 %	217 (1,04 %)	82,25 %	1,31	00:00:52	0,00 %	0 (0,00 %)	0,00 \$ (0,00 %)
16.	Uruguay	170 (0,73 %)	96,47 %	164 (0,79 %)	80,59 %	1,31	00:00:20	0,00 %	0 (0,00 %)	0,00 \$ (0,00 %)
17.	Paraguay	154 (0,66 %)	96,10 %	148 (0,71 %)	73,38 %	1,27	00:00:32	0,00 %	0 (0,00 %)	0,00 \$ (0,00 %)
18.	Puerto Rico	131 (0,56 %)	93,89 %	123 (0,59 %)	81,68 %	1,24	00:00:27	0,00 %	0 (0,00 %)	0,00 \$ (0,00 %)
19.	Honduras	127 (0,55 %)	92,91 %	118 (0,57 %)	75,59 %	1,43	00:00:26	0,00 %	0 (0,00 %)	0,00 \$ (0,00 %)
20.	El Salvador	126 (0,54 %)	95,24 %	120 (0,58 %)	83,33 %	1,21	00:00:34	0,00 %	0 (0,00 %)	0,00 \$ (0,00 %)
21.	(not set)	95 (0,41 %)	98,95 %	94 (0,45 %)	93,68 %	1,11	00:00:22	0,00 %	0 (0,00 %)	0,00 \$ (0,00 %)
22.	Brazil	69 (0,30 %)	95,65 %	66 (0,32 %)	63,77 %	1,46	00:01:03	0,00 %	0 (0,00 %)	0,00 \$ (0,00 %)
23.	United Kingdom	56 (0,24 %)	87,50 %	49 (0,24 %)	83,93 %	1,23	00:00:12	0,00 %	0 (0,00 %)	0,00 \$ (0,00 %)
24.	Germany	44 (0,19 %)	97,73 %	43 (0,21 %)	81,82 %	1,70	00:00:39	0,00 %	0 (0,00 %)	0,00 \$ (0,00 %)
25.	China	43 (0,18 %)	86,05 %	37 (0,18 %)	88,37 %	1,16	00:00:21	0,00 %	0 (0,00 %)	0,00 \$ (0,00 %)

ARTÍCULOS MÁS DESTACADOS

Período de fechas: 1 julio 2017 - 30 sept. 2017

Los 10 artículos más descargados / Top 10 : The most downloaded articles

	Título artículo	Autores
1	Relación entre la toma de antibiótico y la aparición de candidiasis	Fiz Valero MJ, Andrés Dirube A.
2	Reacciones adversas a tratamientos de hipertensión: el caso del enalapril	Barrionuevo Torres LF, Mesa Postigo P, León Rico J.
3	Los pacientes tratados para el dolor con tramadol y codeína: sus reacciones e interacciones	De Juan Ferrandis C, Ramada Peiro MC, Moreno Royo L, Martínez Raga J, De Juan Ferrandis T
4	El rol de la farmacia comunitaria en salud pública	Gastelurrutia MA.
5	Caso clínico: "Una paciente con artritis reumatoide"	García Sevillano L.
6	Recursos necesarios para la dispensación de medicamentos y productos sanitarios complejos en la farmacia comunitaria	Roig Sena JC, Linares Carsí M, Mejías Ferrando M, Pascual Arce M, Villar Calvo I, Vitoria Mulet G.
7	Inseguridad del diazepam por interacción y efecto adverso	De Pablo Marcos D, Herranz Sanz MP.
8	Estudio del perfil farmaco-terapéutico de pacientes en una pequeña farmacia comunitaria	Plasencia Cano M.
9	Evaluación de la efectividad del producto sanitario Litramina combinado con vitaminas A, D y E en pacientes con sobrepeso u obesidad en la farmacia comunitaria	García Moreno L, Llull Vila R, Gómez Martínez JC, Gómez Martínez JA, Montoya Rodríguez R.
10	Omeprazol: ¿duración excesiva del tratamiento?	Carranza Caricol F.