



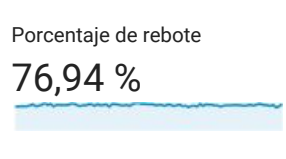
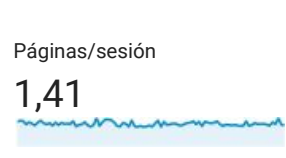
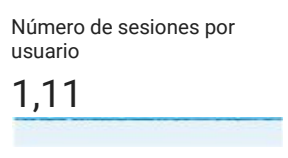
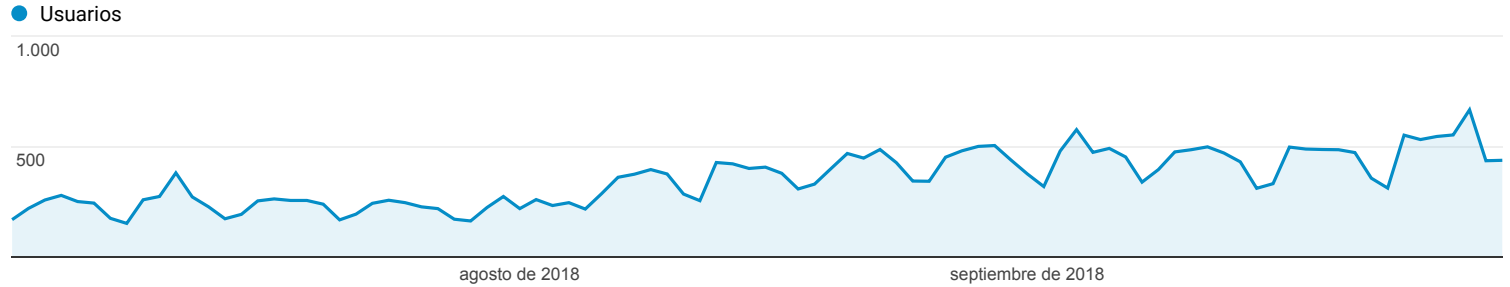
### Visión general de la audiencia



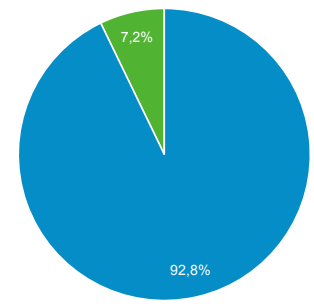
Todos los usuarios  
100,00 % Usuarios

1 jul. 2018 - 30 sept. 2018

#### Visión general



■ New Visitor ■ Returning Visitor



País	Usuarios	% Usuarios
1. Spain	10.296	33,77 %
2. Mexico	4.041	13,25 %
3. Colombia	2.990	9,81 %
4. Argentina	2.632	8,63 %
5. Peru	2.322	7,62 %
6. Chile	1.639	5,38 %
7. Ecuador	940	3,08 %
8. Bolivia	704	2,31 %
9. United States	658	2,16 %
10. Dominican Republic	482	1,58 %



## Ubicación



Todos los usuarios  
100,00 % Usuarios

1 jul. 2018 - 30 sept. 2018

## Gráfico de visitas por ubicación

Resumen



País	Adquisición			Comportamiento			Conversiones		
	Usuarios	Usuarios nuevos	Sesiones	Porcentaje de rebote	Páginas/sesión	Duración media de la sesión	Tasa de conversión del objetivo	Objetivos cumplidos	Valor del objetivo
	<b>30.436</b> % del total: 100,06 % 100,00 % (30.436)	<b>30.016</b> % del total: 100,06 % (29.997)	<b>33.730</b> % del total: 100,00 % (33.730)	<b>76,94 %</b> Media de la vista: 76,94 % (0,00 %)	<b>1,41</b> Media de la vista: 1,41 (0,00 %)	<b>00:00:50</b> Media de la vista: 00:00:50 (0,00 %)	<b>0,00 %</b> Media de la vista: 0,00 % (0,00 %)	<b>0</b> % del total: 0,00 % (0)	<b>0,00 US\$</b> % del total: 0,00 % (0,00 US\$)
1. <a href="#">Spain</a>	<b>10.296</b> (33,77 %)	<b>10.004</b> (33,33 %)	<b>11.758</b> (34,86 %)	76,17 %	1,57	00:01:02	0,00 %	0 (0,00 %)	0,00 US\$ (0,00 %)
2. <a href="#">Mexico</a>	<b>4.041</b> (13,25 %)	<b>4.026</b> (13,41 %)	<b>4.352</b> (12,90 %)	78,58 %	1,25	00:00:36	0,00 %	0 (0,00 %)	0,00 US\$ (0,00 %)
3. <a href="#">Colombia</a>	<b>2.990</b> (9,81 %)	<b>2.967</b> (9,88 %)	<b>3.262</b> (9,67 %)	77,10 %	1,28	00:00:45	0,00 %	0 (0,00 %)	0,00 US\$ (0,00 %)
4. <a href="#">Argentina</a>	<b>2.632</b> (8,63 %)	<b>2.622</b> (8,74 %)	<b>2.785</b> (8,26 %)	78,56 %	1,30	00:00:32	0,00 %	0 (0,00 %)	0,00 US\$ (0,00 %)
5. <a href="#">Peru</a>	<b>2.322</b> (7,62 %)	<b>2.289</b> (7,63 %)	<b>2.575</b> (7,63 %)	75,15 %	1,30	00:00:56	0,00 %	0 (0,00 %)	0,00 US\$ (0,00 %)
6. <a href="#">Chile</a>	<b>1.639</b> (5,38 %)	<b>1.623</b> (5,41 %)	<b>1.770</b> (5,25 %)	79,49 %	1,33	00:00:30	0,00 %	0 (0,00 %)	0,00 US\$ (0,00 %)
7. <a href="#">Ecuador</a>	<b>940</b> (3,08 %)	<b>930</b> (3,10 %)	<b>1.032</b> (3,06 %)	78,88 %	1,26	00:00:52	0,00 %	0 (0,00 %)	0,00 US\$ (0,00 %)
8. <a href="#">Bolivia</a>	<b>704</b> (2,31 %)	<b>689</b> (2,30 %)	<b>790</b> (2,34 %)	71,27 %	1,33	00:01:09	0,00 %	0 (0,00 %)	0,00 US\$ (0,00 %)
9. <a href="#">United States</a>	<b>658</b> (2,16 %)	<b>654</b> (2,18 %)	<b>709</b> (2,10 %)	80,54 %	1,55	00:00:29	0,00 %	0 (0,00 %)	0,00 US\$ (0,00 %)
10. <a href="#">Dominican Republic</a>	<b>482</b> (1,58 %)	<b>480</b> (1,60 %)	<b>513</b> (1,52 %)	75,44 %	1,35	00:00:51	0,00 %	0 (0,00 %)	0,00 US\$ (0,00 %)
11. <a href="#">Venezuela</a>	<b>440</b> (1,44 %)	<b>439</b> (1,46 %)	<b>471</b> (1,40 %)	81,95 %	1,29	00:00:47	0,00 %	0 (0,00 %)	0,00 US\$ (0,00 %)
12. <a href="#">Costa Rica</a>	<b>365</b> (1,20 %)	<b>361</b> (1,20 %)	<b>417</b> (1,24 %)	72,90 %	1,32	00:00:35	0,00 %	0 (0,00 %)	0,00 US\$ (0,00 %)
13. <a href="#">Panama</a>	<b>360</b> (1,18 %)	<b>348</b> (1,16 %)	<b>417</b> (1,24 %)	78,42 %	1,30	00:00:55	0,00 %	0 (0,00 %)	0,00 US\$ (0,00 %)
14. <a href="#">Guatemala</a>	<b>311</b> (1,02 %)	<b>311</b> (1,04 %)	<b>343</b> (1,02 %)	79,30 %	1,27	00:00:31	0,00 %	0 (0,00 %)	0,00 US\$ (0,00 %)
15. <a href="#">Paraguay</a>	<b>294</b> (0,96 %)	<b>289</b> (0,96 %)	<b>339</b> (1,01 %)	79,35 %	1,27	00:00:49	0,00 %	0 (0,00 %)	0,00 US\$ (0,00 %)
16. <a href="#">Nicaragua</a>	<b>266</b> (0,87 %)	<b>263</b> (0,88 %)	<b>306</b> (0,91 %)	71,57 %	1,31	00:01:25	0,00 %	0 (0,00 %)	0,00 US\$ (0,00 %)
17. <a href="#">Uruguay</a>	<b>237</b> (0,78 %)	<b>236</b> (0,79 %)	<b>253</b> (0,75 %)	74,70 %	1,30	00:00:32	0,00 %	0 (0,00 %)	0,00 US\$ (0,00 %)
18. <a href="#">Puerto Rico</a>	<b>213</b> (0,70 %)	<b>211</b> (0,70 %)	<b>225</b> (0,67 %)	76,89 %	1,23	00:01:02	0,00 %	0 (0,00 %)	0,00 US\$ (0,00 %)
19. <a href="#">El Salvador</a>	<b>190</b> (0,62 %)	<b>190</b> (0,63 %)	<b>197</b> (0,58 %)	78,68 %	1,24	00:00:37	0,00 %	0 (0,00 %)	0,00 US\$ (0,00 %)
20. <a href="#">Honduras</a>	<b>166</b> (0,54 %)	<b>164</b> (0,55 %)	<b>195</b> (0,58 %)	76,92 %	1,35	00:01:01	0,00 %	0 (0,00 %)	0,00 US\$ (0,00 %)
21. <a href="#">France</a>	<b>161</b> (0,53 %)	<b>161</b> (0,54 %)	<b>164</b> (0,49 %)	67,68 %	1,37	00:00:32	0,00 %	0 (0,00 %)	0,00 US\$ (0,00 %)
22. <a href="#">Brazil</a>	<b>127</b> (0,42 %)	<b>125</b> (0,42 %)	<b>140</b> (0,42 %)	64,29 %	1,52	00:01:00	0,00 %	0 (0,00 %)	0,00 US\$ (0,00 %)

23.	(not set)	<b>99</b> (0,32 %)	<b>98</b> (0,33 %)	<b>103</b> (0,31 %)	91,26 %	1,13	00:00:11	0,00 %	<b>0</b> (0,00 %)	<b>0,00 US\$</b> (0,00 %)
24.	United Kingdom	<b>64</b> (0,21 %)	<b>62</b> (0,21 %)	<b>70</b> (0,21 %)	74,29 %	1,60	00:00:46	0,00 %	<b>0</b> (0,00 %)	<b>0,00 US\$</b> (0,00 %)
25.	India	<b>55</b> (0,18 %)	<b>54</b> (0,18 %)	<b>61</b> (0,18 %)	50,82 %	6,49	00:02:12	0,00 %	<b>0</b> (0,00 %)	<b>0,00 US\$</b> (0,00 %)

# ARTÍCULOS MÁS DESTACADOS

Período de fechas: 1 julio 2018 - 30 septiembre 2018

Los 10 artículos más descargados / Top 10 : The most downloaded articles

	Título artículo	Autores
1	Relación entre la toma de antibiótico y la aparición de candidiasis	Fiz Valero MJ, Andrés Dirube A.
2	Reacciones adversas a tratamientos de hipertensión: el caso del enalapril	Barrionuevo Torres LF, Mesa Postigo P, León Rico J.
3	Los pacientes tratados para el dolor con tramadol y codeína: sus reacciones e interacciones	De Juan Ferrandis C, Ramada Peiro MC, Moreno Royo L, Martínez Raga J, De Juan Ferrandis T.
4	Interacción medicamento-alimento: macrólidos	Escuder Marcos C, Mera Gallego I.
5	Omeprazol: ¿duración excesiva del tratamiento?	Carranza Caricol F.
6	El rol de la farmacia comunitaria en salud pública	Gastelurrutia MA.
7	Caso clínico: "Una paciente con artritis reumatoide"	García Sevillano L.
8	Inseguridad del diazepam por interacción y efecto adverso	De Pablo Marcos D, Herranz Sanz MP.
9	Recursos necesarios para la dispensación de medicamentos y productos sanitarios complejos en la farmacia comunitaria	Roig Sena JC, Linares Carsí M, Mejías Ferrando M, Pascual Arce M, Villar Calvo I, Vitoria Mulet G.
10	Estudio del perfil farmaco-terapéutico de pacientes en una pequeña farmacia comunitaria	Plasencia Cano M.